

中学校・高等学校対象

フクシって何? にお答えします

講師が
学校へお伺いします!
学校訪問型
セミナー

無料!

講師派遣にかかる
学校の費用負担は
ありません

フクシを知ろう! なんでもセミナー

ポイント

- 区市町村社会福祉協議会職員や福祉現場で働く職員、介護福祉士養成施設の職員等が講師を務めます。
- 各学校のご要望に沿ったセミナーを実施します。



東京都福祉人材センター
イメージキャラクター
フクシロウ

セミナー内容

▶ 総合的な学習として

体験学習前のガイダンスなどで、前向きに取り組めるよう現場の職員からアドバイス

▶ 道徳・人間と社会で

「福祉とは?」という視点で、共に支え合う社会について身近なテーマからお話をします

▶ 進路指導で

進路選択に向けて、福祉現場の実態や仕事内容について、動画などを使って情報提供

▶ キャリア教育で

福祉現場で働く職員から「働くことの意義」や「働くうえで大切にしていること」などの声をお届け

▶ 家庭科・生活と福祉で 「高齢」「障害」「子供」など、ご希望のテーマに沿ったセミナーをご提案

申込方法

裏面にある申込みフォーム(Googleフォーム)またはメールからお申込みください

お申込み前の
お願い

- 原則として、**開催希望日の2か月以上前にお申込み**ください




まずはお気軽に
お問い合わせください

セミナー開催までの流れ




1 申込み

申込みフォーム(Googleフォーム)
またはメールにてお申込みください。



申込み用フォームは
こちら

人材センターHPより申請様式
をダウンロードし、ご入力
のうえ送付ください。



メール申込みは
こちら

2 打合せ

セミナー内容や時間配分等について教職員の方と打合せを行います。

(打ち合わせ方法) ①学校訪問 ②電話 ③オンライン(Zoom)

3 講師調整・資料作成

人材センター、区市町村社会福祉協議会で講師の調整を行い、講師が資料作成を行います。

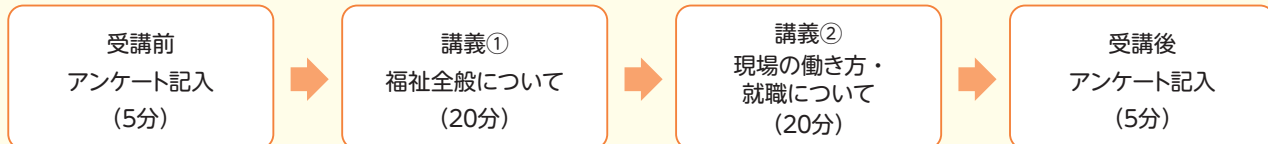
4 事前準備

- 開催1週間前を目安に、生徒の皆様へのアンケートデータを送付しますので、受講人数分を印刷の上、ご準備をお願いいたします。
- 講師より配布資料がある場合には、資料印刷のご協力をお願いいたします。
- 当日使用する会場や機材のご準備をお願いします。(プロジェクター、スクリーン、マイク、音響設備など)

5 当日

生徒の皆様には、受講前・受講後に、それぞれアンケートの回答をお願いいたします。記入いただいたアンケートは人材センターへご提出ください。

【実施例(50分授業の場合)】



6

当日実施したアンケートの内容を人材センターで集計し、後日ご報告します。

実施後のアンケート結果

生徒の感想

- 福祉=介護というイメージがあったのですが介護は福祉の一部ということを学びました。福祉でも他のことでも土台が大切だと分かりました。
- 講義をしてくださった方々のその仕事につくまでの過程を聞いて良かったです。自分の進路を決める上で参考にしようと思いました。
- とてもためになりました。介護の仕事は大変だけどいろいろな人の役に立てるからいい仕事だなと思いました。障害のある方を町で見たら声をかけたり手伝ったりしようと思いました。

先生の感想

- 教員も福祉全般についての知識がないため、福祉現場の方のお話を聞けるのは非常に良い機会となった。
- 職場体験があり、事前学習の機会とすることができて良かったです。
- 普段の授業では知ることのできない現場での実話などは、まだ若い生徒たちにとってとてもためになるお話でした。
- 中学生の間にいろんなことを見せて、体験・経験させてあげることで、子どもたちの世界を広げることができると考えているため、このようなセミナーは非常にありがたい。



人材センターの紹介

東京都福祉人材センターでは、みなさまにご活用いただける様々な事業やイベントを実施しています。詳しくは東京都福祉人材センターのホームページをご覧ください。

フクシロウ

