

検体の採取と送付方法



① 記載情報の確認

記載情報に誤りがないかご確認ください。

ご所属先の番号 お名前

お名前コード 99999-0001 町田 衛子 子

お名前 町田 衛子 採取日 年 月 日 採男・女

所属 (株) 町田予防衛生研究所 氏名シール 町田 衛子

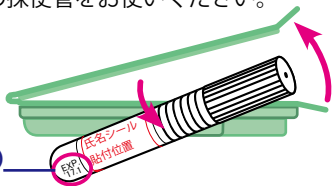
営業部 042-725-2010 町田 衛子

訂正有り 採取する 採男・女

赤痢菌・糞移行・0157 検査項目 ご所属先 あけくち

採便管の使用期限をご確認ください。
使用期限内の採便管をお使いください。

使用期限
(西暦下2桁・月)

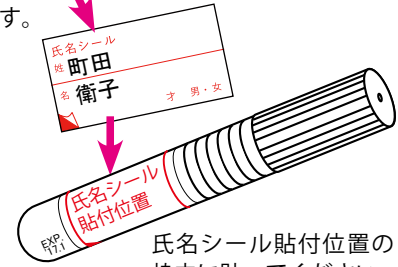


② 氏名シールの貼り付け

氏名シールをケースから剥がして、採便管に貼り付けてください。

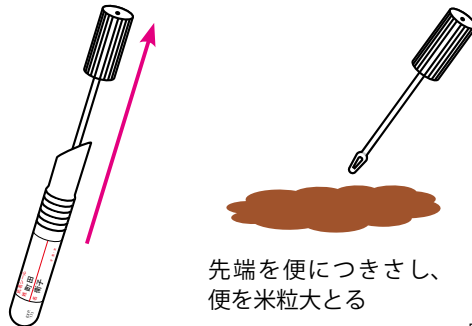


こちらを押すと
剥がしやすいです。



氏名シール貼付位置の
枠内に貼ってください。

③ 便の採取

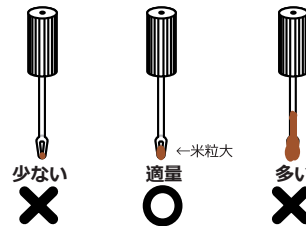


キャップを開ける

先端を便につきさし、
便を米粒大とする

「カチッ」と音がする
まで差し込み、キャ
ップを閉める

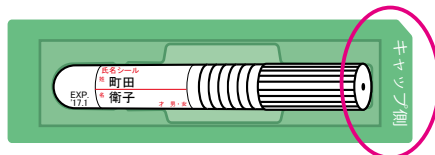
目安は「米粒大」です



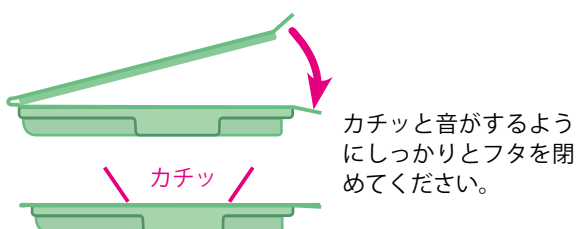
※ 採便管に入れる便は、多すぎても少なすぎても、正しい検査は行えません。

※ 検査する便が、便器の汚れ等の影響を受けない様に、トイレの水や便器等に接触していない部分の便を採取してください。

④ ケースに戻す

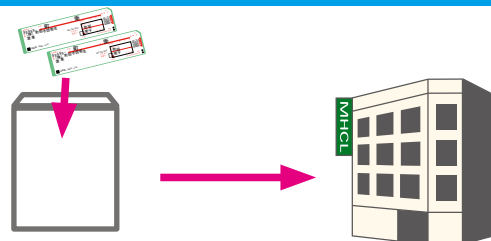


あけくち側にキャップがくるよう
にケースに戻してください。



カチッと音がするよう
にしっかりとフタを閉
めてください。

⑤ 検体の送付



※ 採取後、検体は直射日光や熱源を避けて、冷暗所に保管し、1週間以内に到着するように発送してください。

※ 未使用の容器は送付しないでください。当社に届いた容器はすべて検体として取り扱います。

送付先 〒194-0013 東京都町田市原町田 3-9-9
株式会社町田予防衛生研究所