


**令和8年度
保育士就職支援セミナー
受講生募集のご案内**



受講料 無料

2日間の講義を両日ご参加された方は、実習に参加することもできます！

★【実習】⇒1日・3日・5日より選択★

東京都保育人材・保育所支援センター

(社会福祉法人 東京都社会福祉協議会 東京都福祉人材センター)

目次

	ページ
1 保育士就職支援セミナーについて	1
2 開催日時等一覧	3
3 カリキュラム・会場地図	4~19
4 申込書の書き方	20
5 申込書	21
6 保育士就職支援セミナー よくあるご質問	22~23
7 保育士登録について	24~25



1 保育士就職支援セミナーについて

セミナーの趣旨

東京都保育人材・保育所支援センターでは、東京都の委託を受けて、「保育士就職支援セミナー」を実施いたします。

本セミナーは、保育士の資格をお持ちの方で、**保育所での勤務経験が少ない方や全くない方**、もしくは**ブランクのある方**を対象に、専門職としての技術力の回復を目指し、保育所へのスムーズな就職に繋げることを目的として開催致します。

尚、本セミナーは、民間の専門教育訓練機関等に委託して実施するセミナーです。

セミナーの内容等について

日 程

令和8年9月～令和9年2月までの8回開催。
日時・会場等については、開催日時等一覧（3ページ）をご覧ください。

受講料

無料
※実習参加の場合：カリキュラム上、園の食事をとることが必須の場合は自己負担となります。

講義等について

詳細については、カリキュラム（4～19ページ）をご覧ください。

実習について

ご希望の方は実習への参加が可能です。ただし、実習枠は各回15名となるため、保育所での就労が未経験、ブランクのある方が優先となります。希望者が超過する場合には抽選により参加者を決定いたします。

実習は月曜日～土曜日のうち、**1日・3日・5日から選択**できます。

なお、実習は、全ての講義を受講した方で、かつ「**検便(細菌検査)**」と「**健康診断(3ヶ月以内)**」を受けられた方が対象です。

「検便キット」については、実習オリエンテーションの際、実習参加決定者へお渡しします。

※健康診断（原則3か月以内）は原則自己負担ですが、新たに受診する必要がある場合、上限5,000円（税込／実費の範囲内）で「**健康診断費用補助**」を受けることができます。

補助対象の条件として、①実習1日以上への参加、②実習報告書・実習参加アンケートの提出、③実習終了7日以内に「健康診断費用補助請求書（領収書添付）」の提出した場合同じります。

託児サービスについて

セミナーの講義中は、お子様の一時預かりを無料で行います（実習中は対象外）。希望する方は直接下記託児事業者（センター委託）へお申込みください。

（定員各回4名、先着順、満1歳～6歳/未就学児に限る）

(株) アミー

託児予約係 TEL：080-3082-5059

受付時間：平日10:00～17:00（土・日・祝を除く）



応募方法

参加資格

都内の保育所への就職を希望する保育士資格をお持ちの方（令和8年度保育士試験合格者を含む）

定員

各回 50名（実習枠、各回15名）

申込期間

開催日時等一覧（3ページ）をご覧ください。

申込方法

①インターネットからのお申し込み

東京都保育人材・保育所支援センターHP（「ホイクマ」で検索）より、保育士就職支援セミナーのページへアクセスのうえ、申込フォームよりお申込みください。お申込みには「保育士証」または「保育士資格証明書（保母資格証明書）」「保育士試験合格通知書」のお写真が必要となりますので、予めご準備ください。

②郵送によるお申し込み

申込書に必要事項を記入し、「保育士証」または「保育士資格証明書（保母資格証明書）」「保育士試験合格通知書」いずれかのコピーを添付して、郵送で下記までお申込みください。

※各回の締切日は、必着です（消印有効ではありませんのでご注意ください）。

※年度内に1会場のみお申込みいただけます。複数会場へのお申込みはできません。

【申込先】〒102-0072

東京都千代田区飯田橋3-10-3 東京しごとセンター7階
東京都保育人材・保育所支援センター（東京都福祉人材センター内）

受講者の決定等について

案内

各回定員があります。
定員を超えた場合、未経験の方、ブランクのある方を優先とし抽選をさせていただきます。
受講決定者に対しては、セミナー開講10日前に「ご案内兼受講票」を郵送します。

その他

- ・実習参加者については、セミナー最終日までに健康診断を受診していただきます。（3ヶ月以内のもの、法定健康診断となります）
詳細は、実習オリエンテーションでご確認ください。
- ・参加決定後やむを得ずセミナーを欠席される場合は、必ず事前のご連絡をお願い致します。

受講に関する問い合わせ

問い合わせ先

東京都保育人材・保育所支援センター（東京都福祉人材センター内）

TEL：03-5211-2912

☆保育所等への就職活動について相談を希望される方は、センターでもご相談いただけます。

※ 感染症等の状況により必要な対応を図りつつ実施いたします。

2 開催日時等一覧

回次	地域	開催日	時間	会場(※)	申込締切日	実施団体	ページ
第1回	港区	9/5(土)・9/6(日)	1日目 / 9:40~17:30 2日目 / 9:40~17:10	ビジョンセンター田町 401	8/26(水)	(株)ポピンスプロフェッショナル	4
第2回	文京区	9/26(土)・9/27(日)	1日目 / 9:00~17:00 2日目 / 10:00~17:30	株式会社図書館流通センター (TRC本社ビル)研修室 ホール1・2	9/16(水)	(株)明日香	6
第3回	立川市	10/3(土)・10/4(日)	1日目 / 9:00~17:00 2日目 / 10:00~17:40	トヨタドライビングスクール東京	9/23(水)	(株)明日香	8
第4回	中央区	11/14(土)・11/15(日)	1日目 / 9:40~17:00 2日目 / 10:00~17:30	トーセイホテルココネ築地銀座 プレミア	11/4(水)	(株)明日香	10
第5回	町田市	11/22(日)・11/23(月・祝)	1日目 / 9:40~17:30 2日目 / 9:40~17:10	町田市文化交流センターけやき	11/11(水)	(株)ポピンスプロフェッショナル	12
第6回	台東区	12/19(土)・12/20(日)	1日目 / 9:40~17:30 2日目 / 9:40~17:10	東京文具共和会館 BC室	12/9(水)	(株)ポピンスプロフェッショナル	14
第7回	大田区	1/16(土)・1/17(日)	1日目 / 9:00~17:30 2日目 / 9:00~17:30	学校法人 簡野学園 簡野学園羽田幼児教育専門学校	1/6(水)	(株)簡野学園	16
第8回	墨田区	2/6(土)・2/7(日)	1日目 / 9:40~17:30 2日目 / 9:40~17:10	すみだ産業会館 会議室1・2	1/27(水)	(株)ポピンスプロフェッショナル	18

(※) 会場の地図については、各回カリキュラムにおける会場案内地図をご覧ください。



【第1回】港区会場

①講義カリキュラム

日程	時間	講義内容	講師名
1日目 9月5日 (土)	9:40~10:00	オリエンテーション	事務局
	10:00~11:10	子どもの健康管理と感染症対策（嘔吐処理・消毒）	田中 秀子
	11:20~12:30	配慮が必要な子どもへの対応（ケーススタディ）	池知 敦子
	13:20~14:50	食物アレルギーと食育（エビベン演習）	宮地 裕美子
	15:00~16:10	遊びの技術（手遊び・制作のバリエーション）	村山 久美
	16:20~17:30	保育実践①～保育計画～（日案・週案・月案）	
2日目 9月6日 (日)	9:40~11:10	保育実践②～保育の1日～（おむつ替え・授乳）	勝俣 寿美
	11:20~12:30	保護者対応とコミュニケーション （子ども・同僚との接し方、ロールプレイング）	
	13:20~16:00	乳幼児の応急手当（乳幼児心肺蘇生実技含む）	中村 智子
	16:10~16:40	就職活動について	東京都保育人材・ 保育所支援センター
	16:50~17:10	実習オリエンテーション	事務局

※都合により講師や時間割りが入れ替わることがあります。

②実習カリキュラム

※実習は1日・3日・5日の3コースから選択することができます（以下は3日の例）

日程	時間	実習内容
1日目	10:00~16:00	オリエンテーション、園内見学、保育実習を通じて環境整備・安全管理を学ぶ、実習報告書作成
2日目	9:00~17:00	保育実習（受け入れ時の観察、調乳、授乳、おむつ交換、遊び、食事・午睡の生活指導、連絡帳の書き方など）、実習報告書作成
3日目	9:00~17:00	保育実習、実習報告書作成、遊びのお披露目（絵本の読み聞かせ/紙芝居/手遊びより選択）実習の振り返り ※最後に、実習報告書、実習アンケートを提出していただきます

※実習先及び実習日程につきましては、希望をうかがい、調整いたします。

③講師紹介

講師名	講師所属・肩書
田中 秀子	横浜実践看護専門学校 教務
池知 敦子	株式会社カウンセリング&コンサルティング ひきこもり家族コンサルティング 心理顧問 代表
宮地 裕美子	国立成育医療研究センター アレルギーセンター 医師
村山 久美	東京立正短期大学 非常勤講師
勝俣 寿美	株式会社ポピンズエデュケア 施設長
中村 智子	NPO法人シーボウル海の教室 乳幼児専門の応急手当 L.S.F.A.-children's 認定講師

講義会場地図

第1回 港区会場

会場名	ビジョンセンター 田町 401	
所在地	港区芝5-31-19 4階	
アクセス	<ul style="list-style-type: none"> ■ JR山手線・京浜東北線 「田町駅」(三田口) 徒歩2分 ■ 都営浅草線・三田線 「三田駅」(A3出口) 徒歩1分 	

実習先概要

実習先			実習期間	実習日数	受入人数
施設情報	種別	主な施設所在地			
小規模保育室のような小さな園から定員100名規模の大きな園まで、多種多様な保育施設(認可・認証・認定こども園・事業所内)合計86か所の中からご希望に応じて実習先を調整いたします。 *開催する回ごとに「実習先希望票」を作成して実習候補園をご案内いたします。	認可 ・ 認証 ・ 認定 ・ 事業所内	都内	講義終了後2週間後～令和8年11月上旬 (土曜日受入可能)	1日のみ 3日間 5日間	15名

※施設名については東京都保育人材・保育所支援センターのホームページに掲載の、実習先一覧をご参照ください。

【第2回】文京区会場

①講義カリキュラム

日程	時間	講義内容	講師名
1日目 9月26日 (土)	9:00~9:30	オリエンテーション	株式会社 明日香
	9:30~10:30	保育所保育指針の要点	浅井 拓久也
	10:40~11:40	保育の計画&連絡帳の書き方	
	12:40~14:10	子どもの発達と保護者の気持ちを踏まえた保育	
	14:20~15:20	乳児保育(実技)	萩野 圭子
	15:30~17:00	保育所での応急処置&幼児心肺蘇生(実技)	松尾 瑞穂
2日目 9月27日 (日)	10:00~11:00	子どもの保健	六平 優子
	11:10~12:10	特別な配慮を必要とする子どもに対する保育と保育所における食育	
	13:10~14:40	保育実技(手遊び・制作等)	
	14:50~16:20	保育実技(絵本・紙芝居)	熊倉 裕子
	16:30~17:00	就職活動について	東京都保育人材・ 保育所支援センター
	17:10~17:30	実習オリエンテーション(※実習希望者のみ)	株式会社 明日香

※都合により講師や時間割りが入れ替わることがあります。

②実習カリキュラム

※実習は1日・3日・5日の3コースから選択することができます(以下は3日の例)

日程	時間	実習内容
1日目	9:00~16:30	オリエンテーション(園内見学、園の1日の流れの理解)、観察実習①
2日目	9:00~16:30	観察実習②
3日目	9:00~16:30	参加実習・振り返り

※実習先及び実習日程につきましては、実習希望調査票を記入していただき、調整いたします。

③講師紹介

講師名	講師所属・肩書
浅井 拓久也	鎌倉女子大学 准教授
萩野 圭子	株式会社明日香 運営保育施設 施設長
松尾 瑞穂	鎌倉女子大学 講師
六平 優子	社会福祉法人秋草福祉会 あきくさ保育園 園長
熊倉 裕子	株式会社明日香 専任講師/育児コンシェルジュ

講義会場地図

第2回 文京区会場

会場名	株式会社図書館流通センター (TRC本社ビル) B1階 研修室 ホール 1、2	
所在地	文京区大塚3丁目1番1号	
アクセス	■東京メトロ丸ノ内線 茗荷谷駅 1番出口から徒歩1分	

実習先概要

実習先			実習期間	実習日数	受入人数
施設情報	種別	主な施設所在地			
都内全域の保育施設（認可・認証）で実施します。詳細は受講決定の際または講義の際にご連絡、調整します。	認可・認証	都内	講義終了2週間後から令和8年11月下旬まで (土曜受入は実習園による)	1日のみ 3日間 5日間	15名

※施設名については東京都保育人材・保育所支援センターのホームページに掲載の、実習先一覧をご参照ください。

【第3回】立川市会場

①講義カリキュラム

日程	時間	講義内容	講師名
1日目 10月3日 (土)	9:00~9:30	オリエンテーション	株式会社 明日香
	9:30~10:30	保育所保育指針の要点	浅井 拓久也
	10:40~11:40	保育の計画&連絡帳の書き方	
	12:40~14:10	子どもの発達と保護者の気持ちを踏まえた保育	
	14:20~15:20	乳児保育(実技)	萩野 圭子
	15:30~17:00	保育実技(手遊び・制作等)	澤村 明子
2日目 10月4日 (日)	10:00~11:00	子どもの保健	加藤 真澄
	11:10~12:10	特別な配慮を必要とする子どもに対する保育と保育所における食育	
	13:10~14:40	保育所での応急処置&幼児心肺蘇生(実技)	松尾 瑞穂
	15:00~16:30	保育実技(絵本・紙芝居)	熊倉 裕子
	16:40~17:10	就職活動について	東京都保育人材・ 保育所支援センター
	17:20~17:40	実習オリエンテーション(※実習希望者のみ)	株式会社 明日香

※都合により講師や時間割りが入れ替わることがあります。

②実習カリキュラム

※実習は1日・3日・5日の3コースから選択することができます(以下は3日の例)

日程	時間	実習内容
1日目	9:00~16:30	オリエンテーション(園内見学、園の1日の流れの理解)、観察実習①
2日目	9:00~16:30	観察実習②
3日目	9:00~16:30	参加実習

※実習先及び実習日程につきましては、実習希望調査票を記入していただき、調整いたします。

③講師紹介

講師名	講師所属・肩書
浅井 拓久也	鎌倉女子大学 准教授
萩野 圭子	株式会社明日香 運営保育施設 施設長
澤村 明子	パネルシアターぴーかぶー代表
加藤 真澄	蓮美幼児学園とよすナーサリー施設長
松尾 瑞穂	鎌倉女子大学 講師
熊倉 裕子	株式会社明日香 専任講師/育児コンシェルジュ

講義会場地図

第3回 立川市会場

会場名	トヨタドライビングスクール東京	
所在地	立川市羽衣町1-3-4	
アクセス	<ul style="list-style-type: none"> ■ JR南武線 西国立駅から徒歩5分 ■ JR中央線・青梅線・南武線 立川駅南口から徒歩12分 ■ 多摩都市モノレール立川南駅から徒歩13分 	

実習先概要

施設情報	実習先		実習期間	実習日数	受入人数
	種別	主な施設所在地			
都内全域の保育施設（認可・認証）で実施します。詳細は受講決定の際または講義の際にご連絡、調整します。	認可・認証	都内	講義終了2週間後から令和8年12月上旬まで（土曜受入は実習園による）	1日のみ 3日間 5日間	15名

※施設名については東京都保育人材・保育所支援センターのホームページに掲載の、実習先一覧をご参照ください。

【第4回】中央区会場

①講義カリキュラム

日程	時間	講義内容	講師名
1日目 11月14日 (土)	9:00~9:30	オリエンテーション	株式会社 明日香
	9:30~10:30	保育所保育指針の要点	浅井 拓久也
	10:40~11:40	保育の計画&連絡帳の書き方	
	12:40~14:10	子どもの発達と保護者の気持ちを踏まえた保育	
	14:20~15:20	乳児保育(実技)	萩野 圭子
	15:30~17:00	保育実技(手遊び・制作等)	澤村 明子
2日目 11月15日 (日)	10:00~11:00	子どもの保健	加藤 真澄
	11:10~12:10	特別な配慮を必要とする子どもに対する保育と保育所における食育	熊倉 裕子
	13:10~14:40	保育実技(絵本・紙芝居)	
	14:50~16:20	保育所での応急処置&幼児心肺蘇生(実技)	
	16:30~17:00	就職活動について	東京都保育人材・ 保育所支援センター
	17:10~17:30	実習オリエンテーション(※実習希望者のみ)	株式会社 明日香

※都合により講師や時間割りが入れ替わることがあります。

②実習カリキュラム

※実習は1日・3日・5日の3コースから選択することができます(以下は3日の例)

日程	時間	実習内容
1日目	9:00~16:30	オリエンテーション(園内見学、園の1日の流れの理解)、観察実習①
2日目	9:00~16:30	観察実習②
3日目	9:00~16:30	参加実習・振り返り

※実習先及び実習日程につきましては、実習希望調査票を記入していただき、調整いたします。

③講師紹介

講師名	講師所属・肩書
浅井 拓久也	鎌倉女子大学 准教授
萩野 圭子	株式会社明日香 運営保育施設 施設長
澤村 明子	パネルシアターピーかぶー代表
加藤 真澄	蓮美幼児学園とよすナーサリー施設長
熊倉 裕子	株式会社明日香 専任講師/育児コンシェルジュ
松尾 瑞穂	鎌倉女子大学 講師

講義会場地図

第4回 中央区会場

会場名	トーセイホテル ココネ築地銀座プレミアム	
所在地	中央区築地6丁目23-8	
アクセス	<ul style="list-style-type: none"> ■都営大江戸線 築地市場駅A1番出口から徒歩5分 ■東京メトロ日比谷線 築地駅1番出口から徒歩7分 ■東京メトロ日比谷線・都営地下鉄浅草線 東銀座駅6番出口から徒歩8分 	

実習先概要

施設情報	実習先		実習期間	実習日数	受入人数
	種別	主な施設所在地			
都内全域の保育施設（認可・認証）で実施します。詳細は受講決定の際または講義の際にご連絡、調整します。	認可・認証	都内	講義終了後2週間後～令和9年1月中旬 （土曜受入は実習園による）	1日のみ 3日間 5日間	15名

※施設名については東京都保育人材・保育所支援センターのホームページに掲載の、実習先一覧をご参照ください。

【第5回】町田市会場

①講義カリキュラム

日程	時間	講義内容	講師名
1日目 11月22日 (日)	9:40~10:00	オリエンテーション	事務局
	10:00~11:10	子どもの健康管理と感染症対策（嘔吐処理・消毒）	田中 秀子
	11:20~12:30	配慮が必要な子どもへの対応（ケーススタディ）	池知 敦子
	13:20~14:50	食物アレルギーと食育（エビベン演習）	宮地 裕美子
	15:00~16:10	遊びの技術（手遊び・制作のバリエーション）	村山 久美
	16:20~17:30	保育実践①～保育計画～（日案・週案・月案）	
2日目 11月23日 (月・祝)	9:40~11:10	保育実践②～保育の1日～（おむつ替え・授乳）	勝俣 寿美
	11:20~12:30	保護者対応とコミュニケーション （子ども・同僚との接し方、ロールプレイング）	
	13:20~16:00	乳幼児の応急手当（乳幼児心肺蘇生実技含む）	彦坂 康朗
	16:10~16:40	就職活動について	東京都保育人材・ 保育所支援センター
	16:50~17:10	実習オリエンテーション	事務局

※都合により講師や時間割りが入れ替わることがあります。

②実習カリキュラム

※実習は1日・3日・5日の3コースから選択することができます（以下は3日の例）

日程	時間	実習内容
1日目	10:00~16:00	オリエンテーション、園内見学、保育実習を通じて環境整備・安全管理を学ぶ、実習報告書作成
2日目	9:00~17:00	保育実習（受け入れ時の観察、調乳、授乳、おむつ交換、遊び、食事・午睡の生活指導、連絡帳の書き方など）、実習報告書作成
3日目	9:00~17:00	保育実習、実習報告書作成、遊びのお披露目（絵本の読み聞かせ/紙芝居/手遊びより選択）実習の振り返り ※最後に、実習報告書、実習アンケートを提出していただきます

※実習先及び実習日程につきましては、希望をうかがい、調整いたします。

③講師紹介

講師名	講師所属・肩書
田中 秀子	横浜実践看護専門学校 教務
池知 敦子	株式会社カウンセリング&コンサルティング ひきこもり家族コンサルティング 心理顧問 代表
宮地 裕美子	国立成育医療研究センター アレルギーセンター 医師
村山 久美	東京立正短期大学 非常勤講師
勝俣 寿美	株式会社ポピンズエデュケア 施設長
彦坂 康朗	L.S.F.Aインストラクタートレーナー Office On 代表

講義会場地図

第5回 町田市会場

会場名	町田市文化交流センターけやき	
所在地	町田市原町田4-1-14 5階	
アクセス	<ul style="list-style-type: none"> ■JR横浜線「町田駅」徒歩3分 ■小田急線「町田駅」徒歩3分 	

実習先概要

実習先			実習期間	実習日数	受入人数
施設情報	種別	主な施設所在地			
小規模保育室のような小さな園から定員100名規模の大きな園まで、多種多様な保育施設（認可・認証・認定こども園・事業所内）合計86か所の中からご希望に応じて実習先を調整いたします。 ＊開催する回ごとに「実習先希望票」を作成して実習候補園をご案内いたします。	認可 ・ 認証 ・ 認定 ・ 事業所内	都内	講義終了後2週間後～令和8年12月下旬 (土曜日受入可能)	1日のみ 3日間 5日間	15名

※施設名については東京都保育人材・保育所支援センターのホームページに掲載の、実習先一覧をご参照ください。

【第6回】台東区会場

①講義カリキュラム

日程	時間	講義内容	講師名
1日目 12月19日 (土)	9:40~10:00	オリエンテーション	事務局
	10:00~11:10	配慮が必要な子どもへの対応(ケーススタディ)	池知 敦子
	11:20~12:30	子どもの健康管理と感染症対策(嘔吐処理・消毒)	田中 秀子
	13:20~14:50	食物アレルギーと食育(エビペン演習)	原間 大輔
	15:00~16:10	遊びの技術(手遊び・制作のバリエーション)	村山 久美
	16:20~17:30	保育実践①~保育計画~(日案・週案・月案)	
2日目 12月20日 (日)	9:40~11:10	保育実践②~保育の1日~(おむつ替え・授乳)	勝俣 寿美
	11:20~12:30	保護者対応とコミュニケーション (子ども・同僚との接し方、ロールプレイング)	
	13:20~16:00	乳幼児の応急手当(乳幼児心肺蘇生実技含む)	彦坂 康朗
	16:10~16:40	就職活動について	東京都保育人材・ 保育所支援センター
	16:50~17:10	実習オリエンテーション	事務局

※都合により講師や時間割りが入れ替わることがあります。

②実習カリキュラム

※実習は1日・3日・5日の3コースから選択することができます(以下は3日の例)

日程	時間	実習内容
1日目	10:00~16:00	オリエンテーション、園内見学、保育実習を通じて環境整備・安全管理を学ぶ、実習報告書作成
2日目	9:00~17:00	保育実習(受け入れ時の観察、調乳、授乳、おむつ交換、遊び、食事・午睡の生活指導、連絡帳の書き方など)、実習報告書作成
3日目	9:00~17:00	保育実習、実習報告書作成、遊びのお披露目(絵本の読み聞かせ/紙芝居/手遊びより選択) 実習の振り返り ※最後に、実習報告書、実習アンケートを提出していただきます

※実習先及び実習日程につきましては、希望をうかがい、調整いたします。

③講師紹介

講師名	講師所属・肩書
池知 敦子	株式会社カウンセリング&コンサルティング ひきこもり家族コンサルティング 心理顧問 代表
田中 秀子	横浜実践看護専門学校 教務
原間 大輔	国立成育医療研究センター アレルギーセンター 医師
村山 久美	東京立正短期大学 非常勤講師
勝俣 寿美	株式会社ポピンズエデュケア 施設長
彦坂 康朗	L.S.F.Aインストラクタートレーナー Office On 代表

講義会場地図

第6回 台東区会場

会場名	東京文具共和会館 BC室	
所在地	台東区柳橋1-2-10 3階	
アクセス	<ul style="list-style-type: none"> ■JR総武線 「浅草橋駅」徒歩3分 ■都営地下鉄浅草線 「浅草橋駅」 (A1出口) 徒歩3分 	

実習先概要

実習先			実習期間	実習日数	受入人数
施設情報	種別	主な施設所在地			
小規模保育室のような小さな園から定員100名規模の大きな園まで、多種多様な保育施設（認可・認証・認定こども園・事業所内）合計86か所の中からご希望に応じて実習先を調整いたします。 ＊開催する回ごとに「実習先希望票」を作成して実習候補園をご案内いたします。	認可 ・ 認証 ・ 認定 ・ 事業所内	都内	講義終了後2週間後～令和9年2月上旬 (土曜日受入可能)	1日のみ 3日間 5日間	15名

※施設名については東京都保育人材・保育所支援センターのホームページに掲載の、実習先一覧をご参照ください。

【第7回】大田区

①講義カリキュラム

日程	時間	講義内容	講師名
1日目 1月16日 (土)	9:00~9:20	オリエンテーション	事務局
	9:20~10:20	保育職の特色と保育者の魅力	唐沢 和子
	10:30~11:30	子どもの発達理解	唐沢 和子
	11:40~12:40	家庭支援・保護者とのコミュニケーション	唐沢 和子
	13:40~15:10	保育内容演習Ⅰ（おむつ替え、授乳、調乳）	木村明子・中山 洋子
	15:20~16:20	乳幼児の食と栄養（アレルギー対応含む）	齋藤 昌子
	16:30~17:30	危機管理と事故防止	
2日目 1月17日 (日)	9:00~10:30	健康管理（感染症対策含む）	木村 明子・須川 恵美子
	10:40~12:10	保育内容演習Ⅱ（パネルシアター）	月下 和恵
	13:10~14:40	保育内容演習Ⅲ（手あそびうた）	二階堂 邦子
	14:50~16:20	指導計画の作成	當眞 洋子
	16:30~17:00	就職活動について	東京都保育人材・ 保育所支援センター
	17:10~17:30	実習オリエンテーション（実習希望者のみ）	當眞 洋子

※都合により講師や時間割りが入れ替わることがあります。

②実習カリキュラム

※実習は1日・3日・5日の3コースから選択することができます（以下は3日の例）

日程	時間	実習内容
1日目	8:30~16:30	オリエンテーション、園内見学、環境整備・安全管理
2日目	8:30~16:30	保育実習①（受入時の観察、調乳、授乳、おむつ交換、遊び、食事・午睡の指導、連絡帳の書き方等）
3日目	8:30~16:30	保育実習②（上記2日目の内容と同様）、実習報告書の作成

※実習先及び実習日程につきましては、希望をうかがい、調整いたします。

③講師紹介

講師名	講師所属・肩書
二階堂 邦子	日本女子体育大学 名誉教授
月下 和恵	簡野学園羽田幼児教育専門学校 講師
唐沢 和子	元 世田谷区公立保育園 園長
當眞 洋子	簡野学園ふそく六郷保育園 園長
齋藤 昌子	簡野学園ふそく仲六郷保育園 園長
木村 明子	元 蒲田保育専門学校ふそく糶谷駅前保育園 看護師
中山 洋子	大田区立馬込保育園 看護師
須川 恵美子	大田区こども未来部 保育サービス課

講義会場地図

第7回 大田区会場

会場名	学校法人 簡野学園 簡野学園羽田幼児教育専門学校	
所在地	大田区本羽田 1-4-1	
アクセス	<ul style="list-style-type: none"> ■京浜急行空港線「糀谷駅」徒歩7分 ■JR蒲田駅東口よりバス3番乗車(15分) → 簡野学園前下車(徒歩2分) 	

実習先概要

施設情報	実習先		実習期間	実習日数	受入人数
	種別	主な施設所在地			
大田区の保育施設（認可・小規模）で実施します。詳細は施設実習オリエンテーション時にご説明いたします。	認可・小規模	大田区	講義終了2週間後～令和9年2月末（土曜日受入可能）	1日のみ 3日間 5日間	15名

※施設名については東京都保育人材・保育所支援センターのホームページに掲載の、実習先一覧をご参照ください。

【第8回】墨田区会場

①講義カリキュラム

日程	時間	講義内容	講師名
1日目 2月6日 (土)	9:40~10:00	オリエンテーション	事務局
	10:00~11:10	子どもの健康管理と感染症対策（嘔吐処理・消毒）	田中 秀子
	11:20~12:30	配慮が必要な子どもへの対応（ケーススタディ）	池知 敦子
	13:20~14:50	食物アレルギーと食育（エピペン演習）	佐藤 未織
	15:00~16:10	遊びの技術（手遊び・制作のバリエーション）	村山 久美
	16:20~17:30	保育実践①～保育計画～（日案・週案・月案）	
2日目 2月7日 (日)	9:40~11:10	保育実践②～保育の1日～（おむつ替え・授乳）	勝俣 寿美
	11:20~12:30	保護者対応とコミュニケーション （子ども・同僚との接し方、ロールプレイング）	
	13:20~16:00	乳幼児の応急手当（乳幼児心肺蘇生実技含む）	彦坂 康朗
	16:10~16:40	就職活動について	東京都保育人材・ 保育所支援センター
	16:50~17:10	実習オリエンテーション	事務局

※都合により講師や時間割りが入れ替わることがあります。

②実習カリキュラム

※実習は1日・3日・5日の3コースから選択することができます（以下は3日の例）

日程	時間	実習内容
1日目	10:00~16:00	オリエンテーション、園内見学、保育実習を通じて環境整備・安全管理を学ぶ、実習報告書作成
2日目	9:00~17:00	保育実習（受け入れ時の観察、調乳、授乳、おむつ交換、遊び、食事・午睡の生活指導、連絡帳の書き方など）、実習報告書作成
3日目	9:00~17:00	保育実習、実習報告書作成、遊びのお披露目（絵本の読み聞かせ/紙芝居/手遊びより選択）実習の振り返り ※最後に、実習報告書、実習アンケートを提出していただきます

※実習先及び実習日程につきましては、希望をうかがい、調整いたします。

③講師紹介

講師名	講師所属・肩書
田中 秀子	横浜実践看護専門学校 教務
池知 敦子	株式会社カウンセリング&コンサルティング ひきこもり家族コンサルティング 心理顧問 代表
佐藤 未織	国立成育医療研究センター アレルギーセンター 医師
村山 久美	東京立正短期大学 非常勤講師
勝俣 寿美	株式会社ポピンズエデュケア 施設長
彦坂 康朗	L.S.F.Aインストラクタートレーナー Office On 代表

講義会場地図

第8回 墨田区会場

会場名	すみだ産業会館 会議室1・2	
所在地	墨田区江東橋3-9-10 9階	
アクセス	■JR総武線・東京メトロ半蔵門線「錦糸町駅」徒歩1分	

実習先概要

実習先			実習期間	実習日数	受入人数
施設情報	種別	主な施設所在地			
小規模保育室のような小さな園から定員100名規模の大きな園まで、多種多様な保育施設（認可・認証・認定こども園・事業所内）合計86か所の中からご希望に応じて実習先を調整いたします。 ＊開催する回ごとに「実習先希望票」を作成して実習候補園をご案内いたします。	認可 ・ 認証 ・ 認定 ・ 事業所内	都内	講義終了後～令和9年2月下旬 (土曜日受入可能)	1日のみ 3日間 5日間	15名

※施設名については東京都保育人材・保育所支援センターのホームページに掲載の、実習先一覧をご参照ください。

4 申込書の書き方

申込日を記入してください。

令和8年度 保育士就職支援セミナー参加申込書

令和 8 年 8 月 1 日

受講票などを郵送しますので、建物名まで正確にご記入ください。	ふりがな	ほい く はな	年齢	40 歳
	お名前	保育 花		
3ページの開催日時等一覧を参考に希望回をご記入ください。	ご住所	〒102-0072 東京都千代田区飯田橋●-■-▲ メゾン●●●102号室		
		DM発送 <input checked="" type="checkbox"/> 可 <input type="checkbox"/> 不可 メールアドレスを必ずご記入ください。		
	日中連絡可能な電話番号	080-●●●●-●●●● 03-◆◆◆◆-◆◆◆◆	メールアドレス (必須)	●●●●@■●■.ne.jp
	受講希望回	第 1 回 港区 会場		
	実習希望	<input checked="" type="checkbox"/> 実習への参加を希望する ⇒実習参加希望日数 (<input type="checkbox"/> 1日 <input checked="" type="checkbox"/> 3日 <input type="checkbox"/> 5日) <input type="checkbox"/> 実習への参加を希望しない 【実習に関して】 ●2日間の講義に参加された方が対象。 ●実習前3ヶ月以内に健康診断を受けて頂きます。 ●日曜日を除く。 ●講義受講終了後、概ね2週間後から2か月以内に実施。		
	託児	<input checked="" type="checkbox"/> 申込み済 (1歳6か月、 歳 ヵ月、 歳 ヵ月) <u>1</u> 人 <input type="checkbox"/> 申込みしない <small>※詳細は当センターHPをご参照ください。(託児事業所への申し込みが必要です) ※お子様の年齢はセミナー開催初日時点。</small>		
	保育の仕事に就く意向	<input type="checkbox"/> できるだけ早く (1ヶ月以内) <input checked="" type="checkbox"/> 近いうちに (半年以内) <input type="checkbox"/> まだわからない <input type="checkbox"/> 将来的には就職したい <input type="checkbox"/> 検討中		
	保育の仕事就労状況	<input checked="" type="checkbox"/> 未経験 <input type="checkbox"/> 経験あり (年) <input type="checkbox"/> 就労中 (年目) <input type="checkbox"/> フルタイム <input type="checkbox"/> フルタイム <input type="checkbox"/> パートタイム <input type="checkbox"/> パートタイム		
	保育士資格	<input checked="" type="checkbox"/> 養成校で取得 <input type="checkbox"/> 保育士試験で取得		

* 申込者の個人情報、セミナー実施業務のほか、今後当センターで実施するイベント等の案内にのみ使用し、他の目的には使用しません。

[申込方法]

①インターネットからのお申し込み

東京都保育人材・保育所支援センターHP (「ホイクマ」で検索) より、保育士就職支援セミナーのページへアクセスのうえ、申込フォームよりお申込みください。

お申込みには「保育士証」または「保育士資格証明書 (保育資格証明書)」「保育士試験合格通知書」のお写真が必要となりますので、予めご準備ください。

②郵送によるお申し込み

上記申込書に必要な事項を記入し、「保育士証」または「保育士資格証明書 (保育資格証明書)」「保育士試験合格通知書」いずれかのコピーを添付して、郵送で下記までお申込みください。

各回の締切日は、必着です (消印有効ではありませんのでご注意ください)。

※定員がありますので受講決定者に対しては、セミナー開催10日前に「ご案内兼受講票」を郵送します。

[申込先]

〒102-0072 東京都千代田区飯田橋3-10-3 東京しごとセンター7階
 東京都保育人材・保育所支援センター (東京都福祉人材センター内)
 TEL : 03-5211-2912



令和8年度 保育士就職支援セミナー参加申込書

令和 年 月 日

ふりがな			
お名前			年齢 歳
ご住所	〒		
	DM発送：□可 □不可		
日中連絡可能な電話番号		メールアドレス (必須)	
受講希望回	第 回		会場
実習希望	<input type="checkbox"/> 実習への参加を希望する ⇒実習参加希望日数 (<input type="checkbox"/> 1日 <input type="checkbox"/> 3日 <input type="checkbox"/> 5日) <input type="checkbox"/> 実習への参加を希望しない		【実習に関して】 ●2日間の講義に参加された方が対象。 ●実習前3ヶ月以内に健康診断を受けて頂きます。 ●日曜日を除く。 ●講義受講終了後、概ね2週間後から2か月以内に実施。 ●第7回、第8回は2月下旬までに実習終了予定。
託児	<input type="checkbox"/> 申込み済 (歳 ヵ月、 歳 ヵ月、 歳 ヵ月) _____人 <input type="checkbox"/> 申込みしない ※詳細は当センターHPをご参照ください。(託児事業所への申し込みが必要です) ※お子様の年齢はセミナー開催初日時点。		
保育の仕事に就く意向	<input type="checkbox"/> できるだけ早く(1ヶ月以内) <input type="checkbox"/> 将来的には就職したい	<input type="checkbox"/> 近いうちに(半年以内) <input type="checkbox"/> 検討中	<input type="checkbox"/> まだわからない
保育の仕事就労状況	<input type="checkbox"/> 未経験 <input type="checkbox"/> 経験あり (年) <input type="checkbox"/> フルタイム <input type="checkbox"/> パートタイム	<input type="checkbox"/> 就労中 (年目) <input type="checkbox"/> フルタイム <input type="checkbox"/> パートタイム	
保育士資格	<input type="checkbox"/> 養成校で取得 <input type="checkbox"/> 保育士試験で取得		

*申込者の個人情報は、セミナー実施業務のほか、今後当センターで実施するイベント等の案内にのみ使用し、他の目的には使用しません。

[申込方法]

①インターネットからのお申し込み

東京都保育人材・保育所支援センターHP(「ホイクマ」で検索)より、保育士就職支援セミナーのページへアクセスのうえ、申込フォームよりお申込みください。お申込みには「保育士証」または「保育士資格証明書(保育資格証明書)」「保育士試験合格通知書」のお写真が必要となりますので、予めご準備ください。

②郵送によるお申し込み

上記申込書に必要事項を記入し、「保育士証」または「保育士資格証明書(保育資格証明書)」「保育士試験合格通知書」いずれかのコピーを添付して、郵送で下記までお申込みください。

各回の締切日は、必着です(消印有効ではありませんのでご注意ください)。

※定員がありますので受講決定者に対しては、セミナー開催10日前に「ご案内兼受講票」を郵送します。

[申込先] 〒102-0072 東京都千代田区飯田橋3-10-3 東京しごとセンター7階
 東京都保育人材・保育所支援センター(東京都福祉人材センター内)
 TEL: 03-5211-2912



保育士就職支援セミナーよくあるご質問 ①



- Q:** 保育士登録していないのですが、申込みできますか？
A: 大丈夫です。学校が発行している「保育士資格証明書」（保育資格証明書）もしくは保育士試験の「合格通知書」のコピーを添付して送付ください。
（※登録に関しては、登録事務処理センター TEL：03-3262-1080
（平日9：00～17：00）へ問い合わせください。）
- Q:** 保育士証が旧姓の場合でも、申込は可能ですか？
A: 申込書と併せて、生年月日がわかる「公的な証明書（免許証、健康保険証など）」のコピーをお送りいただくことでお申込みが可能です。
Webの申込フォームよりお申込される方は、資格証または合格証と公的な証明書を並べて写真撮影し、そのデータを添付してください。
- Q:** 電話で申込みできますか？
A: 保育士証のコピーが必要となりますので、**郵送またはHP**からお申し込みください。
- Q:** 1日しか参加できないのですが…。
A: その旨を伝えていただければ、大丈夫です。
ただし、実習への参加をご希望の場合は、講義の「全日参加」が条件となります。
なお、受講定員を超える場合には、全日参加可能な方を優先とさせていただきます。
- Q:** 今年、保育士試験を受験予定で、まだ合格していないのですが、参加できますか？
A: 「保育士資格を持っている」または「セミナー開催日までに取得見込である」ことが条件となります。
従って合格した時点でお申込みください。
その際に「**保育士試験合格通知書**」の写真をアップロードいただくかコピーを添付して郵送してください。
- Q:** 幼稚園教諭の免許だけですが、参加できますか？
A: 保育士資格を持っていることが条件となります。幼稚園教諭免許だけでは参加できませんので、ご了承ください。
- Q:** 幼稚園教諭の免許は持っていて、保育士試験は科目履修して免除となりました。
どのようにしたらよいですか？
A: 幼稚園教諭の免許証のコピーと指定科目（保育士）を履修したことがわかる証明書を送付ください。
また、実技試験が免除となっている場合、筆記試験結果通知書のコピーを送付ください。
- Q:** 東京都在住でなくても、参加できますか？
A: 「都内で就業を希望される方」は可能です。実習先は東京都内の保育園となりますので、ご了承ください。
- Q:** 妊婦は参加できますか？
A: 講義のみ参加可能です。実習の場合、自己責任となってしまいます。
ご自身のこと、保育園のことを考えると、控えていただくほうがよいと思います。
また、健康診断のX線を受けることも難しいと思われます。
- Q:** 託児はありますか？
A: 東京都保育人材・保育所支援センターが委託した託児事業者が全回託児を行います（実習中は除く）。
定員は4名で、先着順となります。希望する方は直接下記託児事業者へのお申込みとなります。
詳細については「東京都保育人材・保育所支援センター」ホームページをご覧ください。
(株) アミー
託児予約係 TEL：080-3082-5059
受付時間：平日10:00～17:00（土・日・祝を除く）
- Q:** 地域限定保育士試験に合格しましたが参加できますか？
A: 地域限定保育士の登録後、3年が経過していましたら参加は可能です。
- Q:** 講義を受講する際の必要な持ち物はありますか？
A: 筆記用具、弁当（外食可）、飲み物等。
回によって必要なものが異なる場合がありますので受講票をご覧ください。
実習の際に必要なものは個別にお知らせいたします。

保育士就職支援セミナーよくあるご質問 ②



Q: 実習は平日ですか？ 日程はどのように決めますか？

A: 月曜から土曜（実習期間はセミナー実施事業所により異なります）を予定しています。セミナー開催中の「**実習オリエンテーション**」にご出席ください。保育園と調整しセミナー終了後1週間程度で実習日を決定させていただきます。実習についての不明点は「**実習オリエンテーション**」でご確認ください。

Q: 実習に連続した日程で行けないのですが…

A: 実習先の保育園と調整して決定いたしますので、「**実習オリエンテーション**」の時にご相談ください。なお、実習先の都合でご希望に添えない場合がございます。

Q: 実習日を土曜日のみで調整してもらえませんか？

A: 土曜日は園児が少なくなる場合があるので、基本は平日の実習をお勧めします。平日との組み合わせでの土曜日の実習は可能ですが、「**実習オリエンテーション**」の際にご相談ください。

Q: 実習は「1日」「3日」「5日」から選択しなければいけませんか？

A: 2日や4日でも対応できる場合があります。「**実習オリエンテーション**」の際にご相談ください。

Q: 実習先はどこになりますか？

A: 実施団体により異なります。実習希望参加者には受講票送付の際に「実習先一覧」を同封いたします。ホームページでもご覧いただけます。

Q: 実習のみ受けることは可能ですか？

A: できません。実習参加をご希望の場合は、その回の講義も併せて受けていただく必要があります。

Q: 講義や実習を受けるには費用はかかりますか？

A: 講義は無料です。ただし、実習の際には健康診断書を提出する必要があります。新たに受診する必要がある場合、上限5,000円（税込／実費の範囲内）で「**健康診断費用補助**」を受けることができます（※詳細は実習オリエンテーションで説明）。なお、「**検便（細菌検査）**」はセミナー実施事業者が準備を行うため費用はかかりません。実習は、原則として「弁当持参」となりますが、実習カリキュラム上、園の食事（給食）をとることが必須の場合は、実費負担となります。

Q: 健康診断はいつまでに受けなければならないのですか？

A: 実習はセミナー終了後、2週間後から2ヵ月以内（※最終回は2月末まで）の期間で行うことが基本となります。そのため、実習参加対象の方は講義2日目までに健康診断書の提出をお願いしています。セミナーで「**実習オリエンテーション**」の時間を設けていますので、その際に健康診断書（写し）をご提出して頂けますと、実習希望調査表をもとに速やかに実習園や実習日などの調整を進めることが可能となります。なお、健康診断書は実習最終日から数えて3ヶ月以内の結果が必要となります。実習希望日程をご確認の上、健康診断を受けていただくようお願いいたします。なお、検診結果により、実習をご遠慮いただく場合がございますのであらかじめご了承ください。

Q: 健康診断の項目を教えてください。

A: 胸部X線、心電図、血圧、血液検査（脂質・血糖・肝機能・貧血）、尿検査（蛋白、糖）、視力、聴力等で、いわゆる法定健康診断でこの項目を含むものです。（特に用紙はありませんので、この内容を診療機関にお伝えしていただければ大丈夫です。）

Q: 細菌検査についてどのようにすればよいのですか？

A: セミナー開催時にセミナー実施事業所から実習に関することおよび細菌検査についての説明があります。（一週間ほどで細菌検査の結果がでますので、その日以降からの実習となります。）

保育士登録について

※厚生労働省ホームページ、登録事務処理センターのホームページ より引用

★ 保育士登録はお済みですか？ ★

児童福祉法の改正により、平成15年11月29日から、従来の「保育士（保母）資格証明書」では、保育士として業務を行うことができなくなりました。

今後、保育士として業務を行う者は、都道府県知事に登録し、保育士証の交付を受ける必要があります。

★ 保育士登録について★

保育士として業務を行っていない方については、必ずしも登録をする必要はなく、登録をしなくても保育士となる資格が無くなるわけではありません。ただし、今後保育士として業務を行おうと考えている方は、業務に就く前までに登録をしておく必要があります。

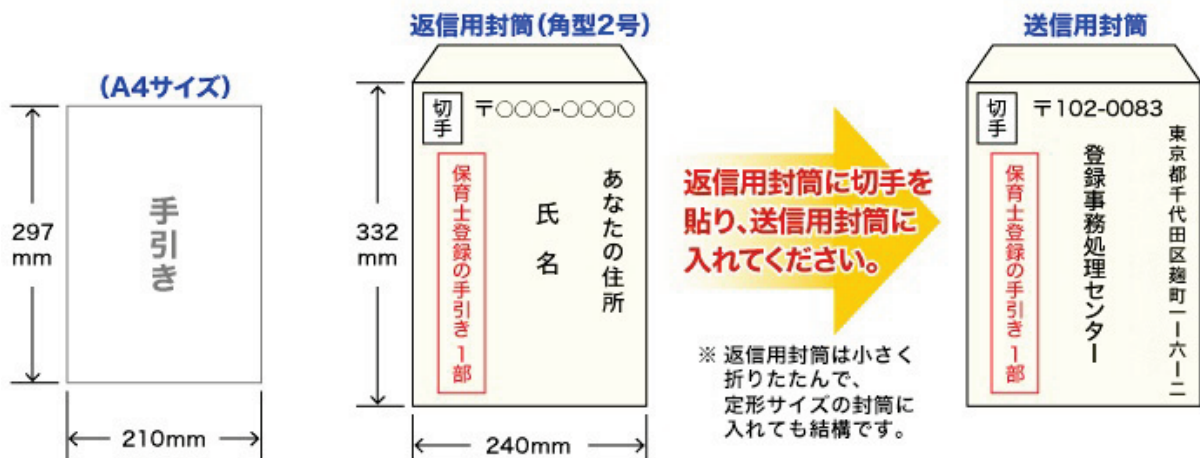
◎ 申請書類の受付から登録手続きが済むまで、2ヶ月程度かかります。

ただし、書類不備等や、受付時期によっては、さらに時間がかかる場合もありますので、保育士としてお仕事をお考えの方は、できるだけ早めに手続きを行って下さい。

★ 登録の流れ★

① 登録事務処理センターから、保育士登録申請を行う際に必要な申請書や記入例などがセットされている「保育士登録の手引き」という書類を取り寄せる。

※取り寄せ方→住所、氏名を記入し、返信用切手（登録事務処理センターホームページで料金を確認してください）を貼った角形2号（A4用紙が折らずに入るサイズ）の返信用封筒を、登録事務処理センター（以下、「センター」といいます。）あて郵送してください。また、センターあて封筒の左はしに、赤字で「保育士登録の手引き○部請求」と明記してください。



② 「保育士登録の手引き」に同封されている専用の振込用紙を使用し、登録手数料（4,200円/人）を、郵便局で払い込む。

③ 必要書類を準備する

●保育士登録申請書 → 「保育士登録の手引き」に同封されている

●郵便振替払込受付証明書 → 「保育士登録の手引き」に同封されている3連式登録手数料払込用紙のうち、右端の部分

●保育士となる資格を証明する書類の**原本** → 下記A～Eのうちいずれか1つの書類

A：保育士（保母）資格証明書

B：指定保育士養成施設卒業証明書

C：保育士養成課程修了証明書

D：保育士試験合格通知書

E：平成17年度までに交付された以下の書類のうち、連続した3年間で全科目合格していることが確認できるもの

・保育士試験一部科目合格証明書（平成15年度まで交付）

・保育士試験一部科目合格通知書（平成16年度より交付）

※この場合、申請書別紙をダウンロードして記入し、申請書に添付する

●戸籍抄本または戸籍の個人事項証明書

現在の氏名が婚姻等により、保育士となる資格を証明する書類に記載されている氏名と異なる場合のみ必要。

④ 申請書類を、郵便局の窓口で簡易書留郵便にて、登録事務処理センターへ送付する。

⑤ 保育士証の交付

申請先都道府県の審査・決定を経て、都道府県の備える保育士登録簿に申請者の氏名、本籍地、生年月日など定められた事項の登録を受け、保育士証が交付される。

※詳しくは、登録事務処理センターのホームページをご覧ください。

★ 「保育士登録の手引き」の取寄せ、申請書類の受付、問合せ等 ★

都道府県知事委託 保育士登録機関

登録事務処理センター（社会福祉法人 日本保育協会）

〒102-0083 東京都千代田区麹町1-6-2

登録案内専用電話：03-3262-1080

肉声案内：（平日）9：00～17：00

音声案内：終日

登録案内ホームページ：：<http://www.nippo.or.jp/hoikushi/>

保育の仕事をお探しの方は

東京都保育人材・保育所支援センターをご利用ください

●東京都保育人材・保育所支援センターでは**保育の仕事に関するご相談・仕事の紹介等**を行っています。保育の仕事に就きたいとお考えの方は、どうぞご利用ください。

●求人については、「**福祉のお仕事**」 ホームページでも公開しています。また、「マイページ登録」及び「求職票登録」をすると事業所への応募がネット上から可能になります。

<http://www.fukushi-work.jp/>

●本センター事業の詳細については、東京都保育人材・保育所支援センター（東京都福祉人材センター）のホームページをご覧ください。

<http://www.tcsw.tvac.or.jp/jinzai/hoiku/>



ホイクマ

検索

名 称	東京都保育人材・保育所支援センター
所 在 地	〒102-0072 千代田区飯田橋3-10-3 東京しごとセンター7階 TEL：03-5211-2912 FAX：03-5211-1494
開 所 時 間	月～金曜日 9時～18時 ※水曜日のみ20時まで開所 土曜日 9時～17時 ※第2・第4土曜日のみ開所 ※保育人材コーディネーター（保育士）による専門相談 【受付：月～金曜日 9時～11時30分 / 13時～17時】

【東京都保育人材・保育所支援センター】へのアクセス

飯田橋駅から

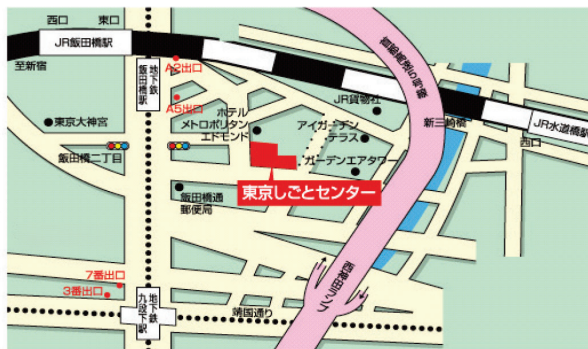
- JR 総武線 東口下車徒歩 7 分
- 東京メトロ東西線 A5 出口より徒歩 6 分
- 東京メトロ有楽町線・南北線・都営地下鉄大江戸線 A2 出口徒歩 7 分

水道橋駅から

- JR 総武線 西口下車徒歩 6 分

九段下駅から

- 東京メトロ東西線 7 番出口より徒歩 8 分
- 東京メトロ半蔵門線・都営地下鉄新宿線 3 番出口より徒歩 10 分



無料職業紹介事業許可番号 13-ム-080008


Q：表紙のキャラクターはなんですか？

A：東京都保育人材・保育所支援センターのキャラクター **ホイクマ・ホイクマン**です。

ホイクマ・ホイクマンのプロフィール
保育士の資格を活かして子育てを
応援するクマ。冬眠はしません。



ホイクマ



ホイクマン