


令和3年度
保育士就職支援セミナー
受講生募集のご案内



～「オンラインコース」を新設！！～

【対面コース】と【オンラインコース】の2コースからお選びいただけます！！

- ★【対面コース】 従来の対面講義2日間のコースです。
- ★【オンラインコース】 動画配信による講義で、視聴後に対面での実技演習(1日)を受講いただきます。

※いずれのコースも実習への参加が可能です(希望者のみ)。

東京都保育人材・保育所支援センター

(社会福祉法人 東京都社会福祉協議会 東京都福祉人材センター)

目次

	ページ
1 保育士就職支援セミナーについて	1
2 開催日時等一覧	3
3 カリキュラム・会場地図	4~17
4 申込書の書き方	18
5 申込書	19
6 保育士就職支援セミナー よくあるご質問	20~21
7 保育士登録について	22~23



1 保育士就職支援セミナーについて

セミナーの趣旨

東京都保育人材・保育所支援センターでは、東京都の委託を受けて「保育士就職支援セミナー」を実施いたします。

本セミナーは、保育士の資格をお持ちの方で、**保育所勤務経験が少ない**、あるいは**未経験の方**、又は**ブランクの長い方**を対象に、専門職としての知識・技術力の回復を目指し、保育所へのスムーズな就職につなげることを目的として開催します。

なお、本セミナーは、民間の専門教育訓練機関等に委託して実施するセミナーです。

セミナーの内容等について

日 程

令和3年9月～令和4年2月までの7回開催。
日時・会場等については、開催日時等一覧（3ページ）をご覧ください。

受 講 料

無料（実習付きコースの場合：カリキュラム上、園の食事をとることが必須の場合は自己負担となります。）

講義等について

【対 面 コース】従来の対面講義2日間のコースです。
【オンラインコース】動画配信による講義を視聴後に、対面での実技演習（1日）を受講していただきます。
※オンラインによる講義は**実技演習前に必ずご視聴ください**。
・詳細については、カリキュラム（4～17ページ）をご覧ください。

実習について

実習は月曜日～土曜日のうち、**3コース（1日・3日・5日）**から選択できます。検便（細菌検査）を除く健康診断（原則3か月以内）は原則自己負担ですが、新たに受診する必要がある場合、上限5,000円（税込／実費の範囲内）で「**健康診断費用補助**」を受けることができます（条件あり）。また、園の食事をとる場合は実費負担となります。
※実習は、全ての講義を受講した方が参加いただけます。講義を欠席された場合は実習への参加はできません（オンラインコースも同様）。

託児サービスについて

セミナーの講義中は、お子様の一時預かりを無料で行います（実習中は対象外）。希望する方は直接下記託児事業者（センター委託）へお申込みください。
（定員各回4名、先着順、満1歳～6歳/未就学児に限る）
(株) 明日香 TEL: 0120-165-115
託児予約係 受付時間：月～金 10時～17時（土日祝を除く）



応募方法

参加資格

都内の保育所への就職を希望する保育士資格をお持ちの方
(令和3年度保育士試験合格者を含む)

定員

各回20名程度 対面コース、オンラインコース共通
※新型コロナウイルスの感染防止の為、定員を減らし募集しています。
(講義のみコース10名 / 実習付コース10名 いずれかのコースを選択)

申込期間

開催日時等一覧(3ページ)をご覧ください。

申込方法

①申込書・添付書類の準備

綴じ込みの「令和3年度保育士就職支援セミナー申込書」(19ページ)に必要事項を記入し、「保育士証」または「保育士資格証明書(保育資格証明書)」いずれかのコピーを添付して郵送でお申し込みください(記入方法は18ページ参照)。令和3年度保育士試験合格者がお申込みされる場合は、お申込書に「令和3年度保育士試験合格通知書」のコピーを添付して、郵送でお申し込みください。

②申込先

(郵送の場合)
〒102-0072 東京都千代田区飯田橋3-10-3 東京しごとセンター7階
東京都保育人材・保育所支援センター(東京都福祉人材センター内)

受講者の決定等について

案内

各回定員があります。
受講決定者に対しては、後日「ご案内兼受講票」を郵送します。
オンラインコースにお申し込みの方には、受講方法等を別途ご案内いたします。

その他

- ・実習付コースを受講される方には、セミナー最終日までに健康診断を受診していただきます(3ヶ月以内のもの・法定健康診断となります)。詳細は、実習オリエンテーションでご確認ください。
- ・参加決定後やむを得ずセミナーを欠席される場合は、事前に必ずご連絡ください。
また、オンラインコースにお申し込みの方で、実技演習までに動画配信による講義を視聴できない場合も予めご連絡ください。

問い合わせ

東京都保育人材・保育所支援センター(東京都福祉人材センター内)
TEL 03-5211-2912
☆保育所等への就職活動について相談を希望される方は、センターでもご相談いただけます。

新型コロナウイルス感染拡大防止の観点から、開催中止・延期または実施内容の変更を行う場合があります。最新状況については、ホームページをご確認ください。



2 開催日時等一覧

コース	回次	地域	開催日	時間	会場(※)	申込締切り日	実施団体	ページ
対面コース	第1回	立川市	9/25(土)・26(日)	1日目 / 9:30~16:50 2日目 / 9:30~17:30ほか	学校法人大原学園 立川校	9/15(水)	(学)大原学園	4
	第2回	大田区	11/6(土)・7(日)	1日目 / 9:00~17:30 2日目 / 9:00~17:30ほか	学校法人簡野育英会 蒲田保育専門学校	10/27(水)	(学)簡野育英会	6
	第3回	文京区	12/11(土)・12(日)	1日目 / 9:20~17:20 2日目 / 10:00~17:10ほか	株式会社図書館流通センター (TRC本社ビル) 研修室 ホール1・2	12/1(水)	(株)明日香	8
	第4回	町田市	1/15(土)・16(日)	1日目 / 10:00~17:25 2日目 / 10:00~17:25ほか	町田市文化交流センター げやき	1/5(水)	(株)ポピンス プロフェッショナル	10
オンラインコース	第1回	国立市	配信:9/16(木)~10/16(土) 演習:10/17(日)	演習日/10:00~18:20ほか	国立市商業協同組合 さくらホール	8/23(月)	(株)明日香	12
	第2回	墨田区	配信:10/25(月)~11/26(金) 演習:11/27(土)	演習日/10:00~17:55ほか	すみだ産業会館 会議室1・2	10/5(火)	(株)ポピンス プロフェッショナル	14
	第3回	国立市	配信:1/4(火)~2/5(土) 演習:2/6(日)	演習日/10:00~17:55ほか	国立市商業協同組合 さくらホール	12/15(水)	(株)ポピンス プロフェッショナル	16

(※)会場の地図については、各回カリキュラムにおける会場案内地図をご覧ください。

新型コロナウイルス感染拡大防止の観点から、開催中止・延期または実施内容の変更を行う場合があります。
最新状況については、ホームページをご確認ください。

【対面コース】第1回

①講義カリキュラム

日程	時間	講義内容	講師名
1日目 9月25日 (土) 【講義・演習】	9:30~9:50	オリエンテーション(自己紹介、セミナーの流れ)	事務局
	9:50~10:20	保育士の役割と魅力	春山 勝
	10:20~11:00	保育制度と課題	春山 勝
	11:10~12:20	乳児の発達と保育	春山 勝
	12:20~12:40	遊びの技術①(手遊び演習)	春山 勝
	13:40~14:30	幼児の発達と保育	春山 勝
	14:30~15:10	遊びの技術②(読み聞かせ演習)	春山 勝
	15:20~16:50	保護者とのコミュニケーション	春山 勝
2日目 9月26日 (日) 【講義・演習】	9:30~10:15	実技演習①(おむつ替え)	瀬野尾 栄子
	10:15~11:00	実技演習②(着替え)	瀬野尾 栄子
	11:10~11:40	実技演習③(調乳・授乳)	瀬野尾 栄子
	11:40~12:40	子どもの食と栄養、アレルギー対策	瀬野尾 栄子
	13:40~14:50	危機管理、安全管理、事故防止、応急処置、感染症対策	瀬野尾 栄子
	14:50~15:10	保育実践①(保育課程、保育計画)	瀬野尾 栄子
	15:20~16:20	保育実践②(保育の記録)	瀬野尾 栄子
	16:20~16:50	就職活動について	東京都保育人材・ 保育所支援センター
	17:00~17:30	実習オリエンテーション(希望者のみ)	事務局

※都合により講師や時間割りが入れ替わることがあります。

②実習カリキュラム

※実習は1日・3日・5日の3コースから選択することができます(以下は3日の例)

日程	時間	実習内容
1日目	8:30~16:30	オリエンテーション(園内見学、園の1日の流れの理解)、 観察実習(園内観察、保育内容観察、環境整備・安全管理の観察など)
2日目	8:30~16:30	参加実習①(受け入れの観察、調乳・授乳・おむつ交換補助、食事の準備 介助の補助、遊び・読み聞かせの観察、午睡などの生活指導観察、散歩同行など)
3日目	8:30~16:30	参加実習②(上記2日目の内容と同様)、実習報告書作成

※実習先及び実習日程につきましては、実習希望日を記入していただき、調整いたします。

【講師の紹介】

春山 勝 東京湾こども保育士事務所代表、学校法人大原学園非常勤講師
瀬野尾 栄子 学校法人大原学園非常勤講師

講義会場地図

【対面コース】第1回会場

会場名	学校法人大原学園 立川校	
所在地	東京都立川市緑町4-8	
アクセス	JR「立川駅」北口より 徒歩約6分 多摩モノレール「立川北駅」より 徒歩約5分	

実習先一覧

会場(開催月)	実習先			実習期間	実習日数	受入人数
	施設名	種別	所在地			
立川市 (9月)	規模の小さな施設から、 定員100名規模の大きな 施設まで都内全域60箇所 以上の保育施設(認可・認 証)で実施します。 詳細は受講決定の際または 講義の際にご連絡、調整し ます。	認可 ・ 認証	都内全域	講義終了日～ 令和3年11月	1日のみ 3日間 5日間	施設による

【対面コース】第2回

①講義カリキュラム

日程	時間	講義内容	講師名
1日目 11月6日 (土) 【講義・演習】	9:00～9:20	オリエンテーション（自己紹介、セミナーの流れ）	事務局
	9:20～10:20	保育職の特色と保育者の魅力	高地 めぐみ
	10:30～11:30	子どもの発達理解	平 よし子
	11:40～12:40	家庭支援・保護者とのコミュニケーション	高地 めぐみ
	13:40～15:10	保育内容演習Ⅰ（おむつ替え、授乳、調乳）	木村 明子
	15:20～16:20	乳幼児の食と栄養（アレルギー対応含む）	齋藤 昌子
	16:30～17:30	危機管理と事故防止	齋藤 昌子
2日目 11月7日 (日) 【講義・演習】	9:00～10:30	健康管理(感染症対策含む)	木村 明子
	10:40～12:10	保育内容演習Ⅱ（パネルシアター）	月下 和恵
	13:10～14:40	保育内容演習Ⅲ（手あそびうた）	二階堂 邦子
	14:50～16:20	指導計画の作成	当真 洋子
	16:30～17:00	就職活動について	東京都保育人材・ 保育所支援センター
	17:10～17:30	実習オリエンテーション（希望者のみ）	当真 洋子

※都合により講師や時間割りが入れ替わることがあります。

②実習カリキュラム

※実習は1日・3日・5日の3コースから選択することができます（以下は3日の例）

日程	時間	実習内容	備考
1日目	8:30～16:30	オリエンテーション、園内見学、環境整備・安全管理	実習園により昼食は、園の給食をとることが必須となる場合がある。
2日目	8:30～16:30	保育実習①(受入時の観察、調乳、授乳、おむつ交換、遊び、食事・午睡の指導、連絡帳の書き方等)	
3日目	8:30～16:30	保育実習②(上記2日目の内容と同様)、実習報告書の作成	

※実習先及び実習日程につきましては、実習希望日を記入していただき、調整いたします。

【講師の紹介】

二階堂 邦子	日本女子体育大学 名誉教授
月下 和恵	蒲田保育専門学校 講師
高地 めぐみ	蒲田保育専門学校ふそく保育室 園長
当真 洋子	蒲田保育専門学校ふそく北糀谷保育園 園長
齋藤 昌子	蒲田保育専門学校ふそく糀谷駅前保育園 園長
平 よし子	蒲田保育専門学校ふそく六郷保育園 園長
木村 明子	元 蒲田保育専門学校ふそく糀谷駅前保育園 看護師

講義会場地図

【対面コース】第2回会場

会場名	学校法人簡野育英会 蒲田保育専門学校	
所在地	東京都大田区本羽田1-4-1	
アクセス	京浜急行空港線 糶谷駅より 徒歩7分 JR京浜東北線/東急多摩川線/東急池上線 「蒲田駅」東口バス3番停留所 → 「蒲田女子高前」下車 (所要時間15分) 徒歩2分	

実習先一覧

会場(開催月)	実習先			実習期間	実習日数	受入人数
	施設名	種別	所在地			
大田区 (11月)	大田区・世田谷区の保育施設(認可・認証・認定)で実施します。詳細は施設実習オリエンテーション時にご説明いたします。	認可 ・ 認証 ・ 認定	大田区・世田谷区	令和3年11月～ 令和3年12月 (施設により土曜日受入可能)	1日のみ 3日間 5日間	施設による

【対面コース】第3回

①講義カリキュラム

日 程	時 間	講義内容	講師名
1日目 12月11日 (土) 【講義・演習】	9:20~9:50	オリエンテーション（自己紹介、セミナーの流れ）	株式会社明日香
	9:50~10:50	保育所保育指針の要点	浅井拓久也
	11:00~12:00	保育の計画&連絡帳の書き方	浅井拓久也
	13:00~14:30	子どもと保護者の心理学	浅井拓久也
	14:40~15:40	乳児保育	向川順子
	15:50~17:20	保育実技①（手遊び・パネルシアター）	澤村明子
2日目 12月12日 (日) 【講義・演習】	10:00~11:00	特別な配慮を必要とする子どもに対する保育と保育所における食育	加藤真澄
	11:10~12:10	保育実技②（絵本・紙芝居）	加藤真澄
	13:10~14:10	子どもの保健	向川順子
	14:20~15:50	保育所での応急処置&幼児心肺蘇生	彦坂康朗
	16:00~16:30	就職活動について	東京都保育人材・ 保育所支援センター
	16:40~17:10	実習オリエンテーション（希望者のみ）	株式会社明日香

※都合により講師や時間割りが入れ替わることがあります。

②実習カリキュラム

※実習は1日・3日・5日の3コースから選択することができます（以下は3日の例）

日 程	時 間	実習内容
1日目	8:30~16:30	オリエンテーション（園内見学、園の1日の流れの理解）、観察実習（園内観察、保育内容観察、環境整備、安全管理の観察）
2日目	8:30~16:30	参加実習①（受け入れ時の観察、調乳、授乳、おむつ交換補助、食事の準備、介助の補助、散歩同行、午睡などの生活指導観察、連絡帳の書き方観察、手遊び、絵本、紙芝居など遊びの実践、清掃など）
3日目	8:30~16:30	参加実習②（2日目と同様の内容）、実習報告書の作成

※実習先及び実習日程につきましては、実習希望日を記入していただき、調整いたします。

【講師の紹介】

浅井拓久也	秋草学園短期大学 准教授
加藤真澄	蓮見幼児学園とよすナーサリー 施設長
澤村明子	パネルシアターびーかぶー 代表
彦坂康朗	Office On 代表
向川順子	株式会社 明日香 専任講師

講義会場地図

【対面コース】 第3回会場

会場名	株式会社図書館流通センター (TRC本社ビル) B1階 ホール1・2	
所在地	東京都文京区大塚3-1-1	
アクセス	東京メトロ丸ノ内線「茗荷谷」 駅1番出口より徒歩1分	

実習先一覧

会場(開催月)	実習先			実習期間	実習日数	受入人数
	施設名	種別	所在地			
文京区 (12月)	都内全域25箇所以上の保育施設(認可・認証)で実施します。詳細は受講決定の際または講義の際にご連絡、調整します。	認可・ 認証	都内	講義終了日～ 令和4年2月中旬	1日のみ 3日間 5日間	施設による

【対面コース】第4回

①講義カリキュラム

日程	時間	講義内容	講師名
1日目 1月15日 (土) 【講義・演習】	10:00~10:15	オリエンテーション	事務局
	10:15~11:25	子どもの健康管理と感染症対策（嘔吐処理・消毒）	大谷 友理
	11:35~12:45	配慮が必要な子どもへの対応（ケーススタディ）	池知 敦子
	13:35~15:05	食物アレルギーと食育（エビパン演習）	山本 貴和子
	15:15~16:35	遊びの技術（手遊び・制作のバリエーション）	村山 久美
	16:45~17:45	保育実践①～保育計画～（日案・週案・月案）	村山 久美
2日目 1月16日 (日) 【講義・演習】	10:00~11:30	保育実践②～保育の1日～（おむつ替え・授乳）	勝俣 寿美
	11:40~12:50	保護者対応とコミュニケーション （子ども・同僚との接し方、ロールプレイング）	勝俣 寿美
	13:40~16:30	乳幼児の応急手当（乳幼児心肺蘇生実技含む）	彦坂 康朗
	16:40~17:10	就職活動について	東京都保育人材・ 保育所支援センター
	17:10~17:25	実習オリエンテーション（希望者のみ）	事務局

※都合により講師や時間割りが入れ替わることがあります。

②実習カリキュラム

※実習は1日・3日・5日の3コースから選択することができます（以下は3日の例）

日程	時間	実習内容
1日目	10:00~16:00	オリエンテーション、園内見学、環境整備・安全管理、報告書記入
2日目	9:00~17:00	保育実習（受け入れ時の観察、調乳、授乳、おむつ交換、遊び、食事・午睡の生活指導、連絡帳の書き方など）、報告書記入
3日目	9:00~17:00	保育実習（2日目同様の内容+遊びお披露目）、報告書記入 *遊びお披露目は、絵本の読み聞かせ/紙芝居/手遊びより選び、園児にお披露目頂きます。

※実習先及び実習日程につきましては、実習希望日を記入していただき、調整いたします。

【講師の紹介】

大谷 友理	株式会社ポピンス 認可保育所 看護師
池知 敦子	株式会社カウンセリング&コンサルティング ひきこもり家族コンサルティング 室長
山本 貴和子	国立成育医療研究センターアレルギーセンター総合アレルギー科医長
村山 久美	東京立正短期大学 非常勤講師
勝俣 寿美	株式会社ポピンス 認可保育所 施設長
彦坂 康朗	L.S.FAインストラクタートレーナー Office On代表

講義会場地図

【対面コース】第4回会場

会場名	町田市文化交流センター 5階けやき	
所在地	東京都町田市町田 4-1-14	
アクセス	JR舞浜駅「町田駅」 町田ターミナル口直結 小田急線「町田駅」西口より 徒歩5分	

実習先一覧

会場(開催月)	実習先			実習期間	実習日数	受入人数
	施設名	種別	所在地			
町田市 (1月)	小規模保育室のような小さな園から比較的大きな園まで、都内の保育施設(認可/認証/認定)で実習します。詳細は受講決定時または実習オリエンテーションの際にご説明いたします。	認可 ・ 認証 ・ 認定	都内	講義終了日～ 令和3年2月末	1日のみ 3日間 5日間	施設による

【オンラインコース】第1回

①講義カリキュラム

日程	時間	講義内容	講師名
1日目 9月16日 (木) ～ 10月16日 (土) 【オンライン講義】	10分	オリエンテーション（セミナーの流れ、意義）	株式会社明日香
	60分	保育所保育指針の要点（子どもの心理学も含む）	浅井拓久也
	60分	保護者の子育て支援	浅井拓久也
	60分	特別な配慮を必要とする子どもに対する保育と保育所における食育	加藤真澄
2日目 10月17日 (日) 【実技演習】 (対面)	10:00～11:00	オンライン講義の振り返り	浅井拓久也
	11:10～12:10	乳児保育	向川順子
	13:10～14:40	保育所での応急処置&幼児心肺蘇生	彦坂康朗
	14:50～15:50	保育実技①（手遊び・パネルシアター）	澤村明子
	16:00～17:00	保育実技②（絵本・紙芝居）	加藤真澄
	17:10～17:40	就職活動について	東京都保育人材・ 保育所支援センター
	17:50～18:20	実習オリエンテーション（希望者のみ）	株式会社明日香

※都合により講師や時間割りが入れ替わることがあります。

②実習カリキュラム

※実習は1日・3日・5日の3コースから選択することができます（以下は3日の例）

日程	時間	実習内容
1日目	8:30～16:30	オリエンテーション（園内見学、園の1日の流れの理解）、観察実習（園内観察、保育内容観察、環境整備、安全管理の観察）
2日目	8:30～16:30	参加実習①（受け入れ時の観察、調乳、授乳、おむつ交換補助、食事の準備、介助の補助、散歩同行、午睡などの生活指導観察、連絡帳の書き方観察、手遊び、絵本、紙芝居など遊びの実践、清掃など）
3日目	8:30～16:30	参加実習②（2日目と同様の内容）、実習報告書の作成

※実習先及び実習日程につきましては、実習希望日を記入していただき、調整いたします。

【講師の紹介】

浅井拓久也	秋草学園短期大学 准教授
加藤真澄	蓮見幼児学園とよすナーサリー 施設長
澤村明子	パネルシアターびーかぶー 代表
彦坂康朗	Office On 代表
向川順子	株式会社 明日香 専任講師

講義会場地図

【オンラインコース】第1回会場(実技演習)

会場名	国立市商業協同組合 さくらホール	
所在地	東京都国立市東1-4-6 国立商協ビル2階	
アクセス	JR国立駅南口より徒歩3分。 ロータリーの左側、旭通り入口 のコンビニエンスストア（ファミリーマート）を左折して二つ目の商協ビル	

実習先一覧

会場(開催月)	実習先			実習期間	実習日数	受入人数
	施設名	種別	所在地			
国立市 (10月)	都内全域25箇所以上の保育施設(認可・認証)で実施します。詳細は受講決定の際または講義の際にご連絡、調整します。	認可・認証	都内	講義終了日～ 12月中旬	1日のみ 3日間 5日間	施設による

【オンラインコース】第2回

①講義カリキュラム

日程	時間(分)	講義内容	講師名
1日目 10月25日 (月) ～ 11月26日 (金) 【オンライン講義】	20	読み聞かせの技術	遠藤 美帆
	60	配慮が必要な子どもへの対応(ケーススタディ)	池知 敦子
	40	保護者とのコミュニケーション	勝俣 寿美
	60	子どもの健康管理と感染症対策(嘔吐処理・消毒)	大谷 友理
2日目 11月27日 (土) 【実技演習】 (対面)	10:00～10:20	オリエンテーション	事務局
	10:20～10:50	オンライン講義の振り返り	池知 敦子・勝俣 寿美 大谷 友理(動画)
	11:00～12:30	保育実践～保育の1日～(おむつ替え・授乳)	勝俣 寿美
	13:20～15:20	乳幼児の応急手当(乳幼児心肺蘇生実技含む)	中村 智子
	15:30～17:00	食物アレルギーと食育(エビベン演習)	山本貴和子
	17:10～17:40	就職活動について	東京都保育人材・ 保育所支援センター
	17:40～17:55	実習オリエンテーション(希望者のみ)	事務局

※都合により講師や時間割りが入れ替わることがあります。

②実習カリキュラム

※実習は1日・3日・5日の3コースから選択することができます(以下は3日の例)

日程	時間	実習内容
1日目	10:00～16:00	オリエンテーション、園内見学、環境整備・安全管理、報告書記入
2日目	9:00～17:00	保育実習(受け入れ時の観察、調乳、授乳、おむつ交換、遊び、食事・午睡の生活指導、連絡帳の書き方など)、報告書記入
3日目	9:00～17:00	保育実習(2日目同様の内容+遊びお披露目)、報告書記入 *遊びお披露目は、絵本の読み聞かせ/紙芝居/手遊びより選び、園児にお披露目頂きます。

※実習先及び実習日程につきましては、実習希望日を記入していただき、調整いたします。

【講師の紹介】

遠藤 美帆
池知 敦子
勝俣 寿美
大谷 友理
中村 智子
山本 貴和子

株式会社ポピンズプロフェッショナル研修部
こどもアナウンス発声協会会員・指導員 元 r f c ラジオ福島アナウンサー
株式会社カウンセリング&コンサルティング ひきこもり家族コンサルティング 室長
株式会社ポピンズ 認可保育所 施設長
株式会社ポピンズ 認可保育所 看護師
NPO法人シーボウル海の教室 L.S.F.A.-children's 認定講師
国立成育医療研究センターアレルギーセンター総合アレルギー科医長

講義会場地図

【オンラインコース】第2回会場(実技演習)

会場名	すみだ産業会館 丸井錦糸町店9階 会議室1・2	
所在地	東京都墨田区江東橋 3-9-10	
アクセス	JR「錦糸町駅」南口より 徒歩1分 東京メトロ半蔵門線 「錦糸町駅」1番出口より 徒歩3分	

実習先一覧

会場(開催月)	実習先			実習期間	実習日数	受入人数
	施設名	種別	所在地			
墨田区 (11月)	小規模保育室のような小さな園から比較的大きな園まで、都内の保育施設(認可/認証/認定)で実習します。詳細は受講決定時または実習オリエンテーションの際にご説明いたします。	認可・ 認証・ 認定	都内	講義終了日～ 令和4年1月末	1日のみ 3日間 5日間	施設による

【オンラインコース】第3回

①講義カリキュラム

日程	時間	講義内容	講師名
1日目 1月4日 (火) ～ 2月5日 (土) 【オンライン講義】	20	読み聞かせの技術	遠藤 美帆
	60	配慮が必要な子どもへの対応(ケーススタディ)	池知 敦子
	40	保護者とのコミュニケーション	勝俣 寿美
	60	子どもの健康管理と感染症対策(嘔吐処理・消毒)	大谷 友理
2日目 2月6日 (日) 【実技演習】 (対面)	10:00～10:20	オリエンテーション	事務局
	10:20～10:50	オンライン講義の振り返り	池知 敦子・勝俣 寿美 大谷友理(動画)
	11:00～12:30	保育実践～保育の1日～(おむつ替え・授乳)	勝俣 寿美
	13:20～14:50	食物アレルギーと食育(エビベン演習)	山本 貴和子
	15:00～17:00	乳幼児の応急手当(乳幼児心肺蘇生実技含む)	彦坂 康朗
	17:10～17:40	就職活動について	東京都保育人材・ 保育所支援センター
	17:40～17:55	実習オリエンテーション	事務局

※都合により講師や時間割りが入れ替わることがあります。

②実習カリキュラム

※実習は1日・3日・5日の3コースから選択することができます(以下は3日の例)

日程	時間	実習内容
1日目	10:00～16:00	オリエンテーション、園内見学、環境整備・安全管理、報告書記入
2日目	9:00～17:00	保育実習(受け入れ時の観察、調乳、授乳、おむつ交換、遊び、食事・午睡の生活指導、連絡帳の書き方など)、報告書記入
3日目	9:00～17:00	保育実習(2日目同様の内容+遊びお披露目)、報告書記入 *遊びお披露目は、絵本の読み聞かせ/紙芝居/手遊びより選び、園児にお披露目頂きます。

※実習先及び実習日程につきましては、実習希望日を記入していただき、調整いたします。

【講師の紹介】

遠藤 美帆

株式会社ポピンズプロフェッショナル研修部

池知 敦子

こどもアナウンス発声協会会員・指導員 元 r f c ラジオ福島アナウンサー

勝俣 寿美

株式会社カウンセリング&コンサルティング ひきこもり家族コンサルティング 室長

大谷 友理

株式会社ポピンズ 認可保育所 施設長

小林 恵美

株式会社ポピンズ 認可保育所 看護師

山本 貴和子

株式会社ポピンズ 看護師チーム統括

彦坂 康朗

国立成育医療研究センターアレルギーセンター総合アレルギー科医長

L.S.F.Aインストラクタートレーナー Office On代表

講義会場地図

【オンラインコース】第3回会場(実技演習)

会場名	国立市商業協同組合 さくらホール	
所在地	東京都国立市東1丁目4-6 国立商協ビル2階	
アクセス	JR国立駅南口より徒歩3分。 ロータリーの左側、旭通り入口 のコンビニエンスストア（ファミ リーマート）を左折して二つ 目の商協ビル	

実習先一覧

会場(開催月)	実習先			実習期間	実習日数	受入人数
	施設名	種別	所在地			
国立市 (2月)	小規模保育室のような小さな園から比較的大きな園まで、都内の保育施設(認可/認証/認定)で実習します。詳細は受講決定時または実習オリエンテーションの際にご説明いたします。	認可 ・ 認証 ・ 認定	都内	講義終了日～ 令和4年2月下旬	1日のみ 3日間 5日間	施設による

4 申込書の書き方

申込日を記入してください。

令和3年度 保育士就職支援セミナー参加申込書

令和 △△ 年 △月 △日

受講票などを郵送しますので、建物名まで正確にご記入ください。

3ページの関係書類を参考に記入してください。

希望のコースにチェックしてください。

メールアドレスを必ずご記入ください。

ふりがな	とうきょう くまこ		
お名前	東京 くま子		
ご住所	〒107-0072 東京都千代田区飯田橋●-■-▲ メゾン●●●●102		DM発送 <input checked="" type="checkbox"/> 可 <input type="checkbox"/> 不可
日中連絡可能な電話番号		メール アドレス (必須)	
生年月日	西暦 1988 年 3 月 22 日生 (年齢 34 歳)		
受講希望回	<input type="checkbox"/> 対面コース <input checked="" type="checkbox"/> オンラインコース 第 1 回 国立市 会場		
参加希望回・コース	<input type="checkbox"/> 講義のみコース <input checked="" type="checkbox"/> 実習付コース※ (<input type="checkbox"/> 1日コース <input checked="" type="checkbox"/> 3日コース <input type="checkbox"/> 5日コース) 【実習付きコースの場合】 <input checked="" type="checkbox"/> 実習希望日あり () 例 (11/10・11/11・11/12) <input type="checkbox"/> 実習希望日なし		【実習に関して】 ●講義受講終了から概ね2か月以内に実施 ●対面コース、オンラインコースいずれも、最終回は2月下旬までに実施 ●日曜日を除く
託児	<input checked="" type="checkbox"/> 申込み済 (5歳 2か月、 2歳 8か月、 歳 ヵ月) 2人 ※お子様の年齢はセミナー開催初日時点。 <input type="checkbox"/> 申込みしない ※詳細は当センターHPをご参照ください。		
保育の仕事 就労状況	<input type="checkbox"/> 未経験 <input checked="" type="checkbox"/> 経験あり (2 年) <input type="checkbox"/> 就労中 (年 目) { <input type="checkbox"/> フルタイム <input checked="" type="checkbox"/> パートタイム } { <input type="checkbox"/> フルタイム <input type="checkbox"/> パートタイム }		
保育の仕事に就く 意向について	<input type="checkbox"/> すぐにも仕事したい (1か月以内) <input checked="" type="checkbox"/> 近いうちに仕事したい (2021年12月頃) <input type="checkbox"/> 将来的には仕事したい <input type="checkbox"/> その他 () ※就職希望時期が近付きましたら、当センターからご連絡させていただくこともあります。		
当センターの ご利用状況 (複数回答可)	<input type="checkbox"/> 以前、保育士就職支援研修・就職相談会に参加 (いつ頃 年 会場) 例：2020年 世田谷 <input type="checkbox"/> 以前、保育士就職支援セミナーに参加 (いつ頃 年第 回 会場) 例：2020年 第7回 大田区 <input type="checkbox"/> その他当センターイベントに参加 () <input type="checkbox"/> 当センターに求職者登録している <input type="checkbox"/> 「離職保育士届出制度」に登録している <input checked="" type="checkbox"/> 初めて		

*申込者の個人情報は、セミナー実施業務のほか、今後当センターで実施するイベント等の案内にのみ使用し、他の目的には使用しません。

【申込方法】 必要事項を記入し、「保育士証」「保育士資格証明書(保育士資格証明書)」「保育士試験合格通知書」いずれかのコピーを添付して、郵送で下記までお申込みください。
 但し、定員がありますので受講決定者に対しては、後日「ご案内兼受講票」を郵送します。

【申込先】 〒102-0072 東京都千代田区飯田橋3-10-3 東京しごとセンター7階
 東京都保育人材・保育所支援センター (東京都福祉人材センター内)
 TEL : 03-5211-2912

令和3年度 保育士就職支援セミナー参加申込書

令和 年 月 日

ふりがな			
お名前			
ご住所	〒 DM発送 <input type="checkbox"/> 可 <input type="checkbox"/> 不可		
日中連絡可能な電話番号		メールアドレス (必須)	
生年月日	西暦	年 月 日生	(年齢 歳)
受講希望回	<input type="checkbox"/> 対面コース <input type="checkbox"/> オンラインコース		第 回 会場
参加希望回 ・ コース	<input type="checkbox"/> 講義のみコース <input type="checkbox"/> 実習付コース※ (<input type="checkbox"/> 1日コース <input type="checkbox"/> 3日コース <input type="checkbox"/> 5日コース) 【実習付きコースの場合】 <input type="checkbox"/> 実習希望日あり (例 (11/10・11/11・11/12)) <input type="checkbox"/> 実習希望日なし		【実習に関して】 ●講義受講終了から概ね2か月以内に実施 ●対面コース、オンラインコースいずれも、最終回は2月下旬までに実施 ●日曜日を除く
託児	<input type="checkbox"/> 申込み済 (歳 ヵ月、 歳 ヵ月、 歳 ヵ月) 人 ※お子様の年齢はセミナー開催初日時点。 <input type="checkbox"/> 申込みしない ※詳細は当センターHPをご参照ください。		
保育の仕事 就労状況	<input type="checkbox"/> 未経験 <input type="checkbox"/> 経験あり (年) <input type="checkbox"/> 就労中 (年目) { <input type="checkbox"/> フルタイム <input type="checkbox"/> パートタイム }		
保育の仕事に就く 意向について	<input type="checkbox"/> すぐにでも仕事したい(1か月以内) <input type="checkbox"/> 近いうちに仕事したい(年 月頃) <input type="checkbox"/> 将来的には仕事したい <input type="checkbox"/> その他 () ※就職希望時期が近付きましたら、当センターからご連絡させていただくこともあります。		
当センターの ご利用状況 (複数回答可)	<input type="checkbox"/> 以前、保育士就職支援研修・就職相談会に参加 (いつ頃 年 会場) 例：2020年 世田谷 <input type="checkbox"/> 以前、保育士就職支援セミナーに参加 (いつ頃 年第 回 会場) 例：2020年 第7回 大田区 <input type="checkbox"/> その他当センターイベントに参加 () <input type="checkbox"/> 当センターに求職者登録している <input type="checkbox"/> 「離職保育士届出制度」に登録している <input type="checkbox"/> 初めて		

*申込者の個人情報は、セミナー実施業務のほか、今後当センターで実施するイベント等の案内にのみ使用し、他の目的には使用しません。

【申込方法】 必要事項を記入し、「保育士証」「保育士資格証明書(保育資格証明書)」「保育士試験合格通知書」いずれかのコピーを添付して、郵送で下記までお申込みください。
但し、定員がありますので受講決定者に対しては、後日「ご案内兼受講票」を郵送します。

【申込先】 〒102-0072 東京都千代田区飯田橋3-10-3 東京しごとセンター7階
東京都保育人材・保育所支援センター(東京都福祉人材センター内)
TEL: 03-5211-2912

保育士就職支援セミナーよくあるご質問 ①



Q：保育士登録していないのですが、申込みできますか？

A：大丈夫です。学校が発行している「保育士資格証明書」（保母資格証明書）もしくは保育士試験の「合格通知書」のコピーを添付して送付ください。

（※登録に関しては、登録事務処理センター TEL：03-3262-1080

（平日9：00～17：00）へ問い合わせください。）

Q：保育士証が旧姓なのですが…

A：生年月日がわかる公の証明書（免許証、健康保険証など）のコピーを併せて送付ください。

Q：電話で申込みできますか？

A：保育士証のコピーが必要となりますので、**郵送**でお申し込みください。

Q：1日しか参加できないのですが…。

A：その旨を伝えていただければ、大丈夫です。

ただし、実習付きコースをお申込みの場合、講義の「全日参加」が条件となります（対面・オンライン共通）。

Q：今年、保育士試験を受験予定で、まだ合格していないのですが、参加できますか？

A：「保育士資格を持っている」または「セミナー開催日までに取得見込である」ことが条件となります。従って合格した時点でお申し込みください。その際に「**保育士試験合格通知書**」のコピーを添付してください。

Q：幼稚園教諭の免許だけですが、参加できますか。

A：保育士資格を持っていることが条件となります。幼稚園教諭免許だけでは参加できませんので、ご了承ください。

Q：幼稚園教諭の免許は持っていて、保育士試験は科目履修して免除となりました。

どのようにしたらよいですか？

A：幼稚園教諭の免許証のコピーと指定科目（保育士）を履修したことがわかる証明書を送付ください。また、実技試験が免除となっている場合、筆記試験結果通知書のコピーを送付ください。

Q：東京都在住でなくても、参加できますか？

A：「都内で就業を希望される方」は可能です。

実習先は東京都内の保育園となりますので、ご了承ください。

Q：妊婦は参加できますか？

A：講義のみ参加可能です。実習の場合、自己責任となってしまいます。

ご自身のこと、保育園のことを考えると、控えていただくほうがよいと思います。

また、健康診断のX線を受けることも難しいと思います。

Q：託児はありますか？

A：東京都保育人材・保育所支援センターが委託した託児事業者が全回託児を行います（実習中は除く）。定員は4名で、先着順となります。希望する方は直接下記託児事業者へのお申込みとなります。詳細については「東京都保育人材・保育所支援センター」ホームページをご覧ください。

(株) 明日香 TEL：0120-165-115

託児予約係 受付時間：月～金 10時～17時（土日祝を除く）

Q：地域限定保育士試験に合格しましたが参加できますか？

A：東京都保育人材・保育所支援センター セミナー担当者にご相談ください。

Q：講義を受講する際の必要な持ち物はありますか？

A：筆記用具、弁当（外食可）、飲み物等。回によっては必要なものがありますので受講票をご覧ください。実習の際に必要なものは個別にお知らせいたします。

保育士就職支援セミナーよくあるご質問 ②



Q：実習は平日ですか？ 日程はどのように決めますか？

A：月曜から土曜（実習期間はセミナー実施事業所により異なります）を予定しています。セミナー開催中の「**実習オリエンテーション**」にご出席ください。
保育園と調整しセミナー終了後1週間程度で実習日を決定させていただきます。
実習についての不明点は「**実習オリエンテーション**」でご確認ください。

Q：実習に連続した日程で行けないのですが…

A：実習先の保育園と調整して決定いたしますので、「申込書」に実習可能日を記入した上で「**実習オリエンテーション**」の時にご相談ください。
なお、実習先の都合でご希望に添えない場合がございます。

Q：実習日を土曜日のみで調整してもらえますか？

A：土曜日は園児が少なくなる場合があるので、基本は平日の実習をお勧めします。平日との組み合わせでの土曜日の実習は可能ですが、「**実習オリエンテーション**」の際にご相談ください。

Q：実習は3コース（1日・3日・5日）から選択しなければいけませんか？

A：2日や4日でも対応できる場合があります。「**実習オリエンテーション**」の際にご相談ください。

Q：実習先はどこになりますか？

A：実施団体により異なります。実習希望参加者には受講票送付の際に「実習先一覧」を同封いたします。ホームページでもご覧いただけます。

Q：実習のみ受けることは可能ですか？

A：できません。講義と実習はセットになっています。実習を受ける際は、その回の講義も併せて受けていただく必要があります。

Q：講義や実習を受けるには費用はかかりますか？

A：講義は無料です。ただし、実習の際には健康診断書を提出する必要があります。新たに受診する必要がある場合、上限5,000円（税込／実費の範囲内）で「**健康診断費用補助**」を受けることができます（※詳細は実習オリエンテーションで説明）。なお、「**検便（細菌検査）**」はセミナー実施事業者が準備し、無料です。
実習は、原則として「弁当持参」となりますが、実習カリキュラム上、園の食事（給食）をとることが必須の場合は、実費負担となります。

Q：健康診断はいつまでに受けなければならないですか？

A：実習は原則的にセミナー終了後から2か月以内の期間で調整する予定です。
また、健康診断書は原則的に実習最終日から遡って3ヶ月以内の結果が必要となります（ただし、受入れ先により異なる場合あり）。
セミナー中に「**実習オリエンテーション**」を設定していますので、その際に健康診断書（原本か写し／受入れ先による）をご持参いただければ、速やかに実習日の調整に入ることができます。また、実習オリエンテーションを聞いてから、実習に参加するかどうかをご判断いただくことも可能ですが、健康診断書をお持ちでない方は、速やかな受診をお願いします。
なお、検診結果により、実習をご遠慮いただく場合がございますのであらかじめご了承ください。

Q：健康診断の項目を教えてください。

A：胸部X線、心電図、血圧、血液検査（脂質・血糖・肝機能・貧血）、尿検査（蛋白、糖）、視力、聴力等で、いわゆる法定健康診断でこの項目を含むものです。
（特に用紙はありませんので、この内容を診療機関にお伝えしていただければ大丈夫です。）

Q：細菌検査についてどのようにすればよいのですか？

A：セミナー開催時にセミナー実施事業所から実習に関する事および細菌検査についての説明があります（一週間ほどで細菌検査の結果がでますので、その日以降からの実習となります）。

Q：オンラインコースを選択した場合、先に実技演習を受け、そのあとにオンライン講義を受講してもよいですか？

A：やむを得ない場合を除き、実技演習前に必ず受講してください。やむを得ず受講できない場合には必ず事前に連絡をしていただきます。

保育士登録について

※厚生労働省ホームページ、登録事務処理センターのホームページ より引用

★ 保育士登録はお済みですか？★

児童福祉法の改正により、平成15年11月29日から、従来の「保育士（保母）資格証明書」では、保育士として業務を行うことができなくなりました。

今後、保育士として業務を行う者は、都道府県知事に登録し、保育士証の交付を受ける必要があります。

★ 保育士登録について★

保育士として業務を行っていない方については、必ずしも登録をする必要はなく、登録をしなくても保育士となる資格が無くなるわけではありません。ただし、今後保育士として業務を行おうと考えている方は、業務に就く前までに登録をしておく必要があります。

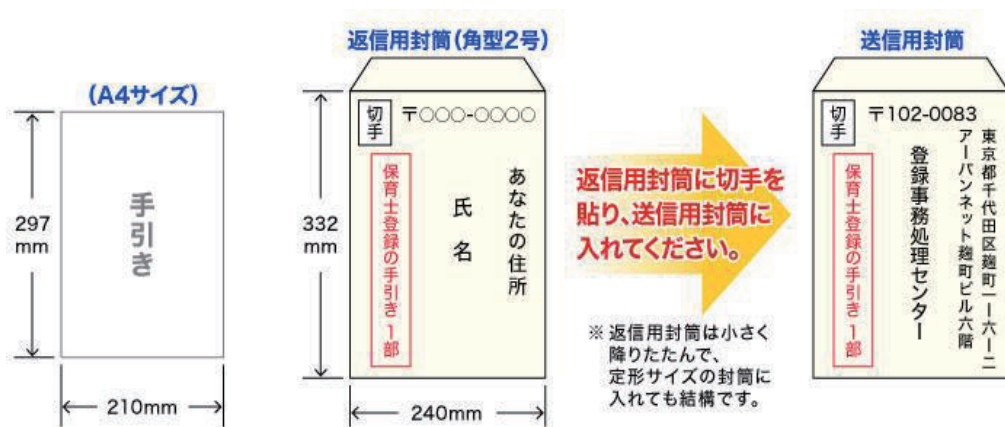
◎ 申請書類の受付から登録手続きが済むまで、2ヶ月程度かかります。

ただし、書類不備等や、受付時期によっては、さらに時間がかかる場合もありますので、保育士としてお仕事をお考えの方は、できるだけ早めに手続きを行って下さい。

★ 登録の流れ★

- ① 登録事務処理センターから、保育士登録申請を行う際に必要な申請書や記入例などがセットされている「保育士登録の手引き」という書類を取り寄せる。

※取り寄せ方→住所、氏名を記入し、返信用切手（登録事務処理センターホームページで料金を確認してください）を貼った角形2号（A4用紙が折らずに入るサイズ）の返信用封筒を、登録事務処理センター（以下、「センター」といいます。）あて郵送してください。また、センターあて封筒の左はしに、赤字で「保育士登録の手引き○部請求」と明記してください。



② 「保育士登録の手引き」に同封されている専用の振込用紙を使用し、登録手数料（4,200円/人）を、郵便局で払い込む。

③ 必要書類を準備する

●保育士登録申請書 → 「保育士登録の手引き」に同封されている

●郵便振替払込受付証明書 → 「保育士登録の手引き」に同封されている3連式登録手数料払込用紙のうち、右端の部分

●保育士となる資格を証明する書類の**原本** → 下記A～Eのうちいずれか1つの書類

A：保育士（保母）資格証明書

B：指定保育士養成施設卒業証明書

C：保育士養成課程修了証明書

D：保育士試験合格通知書

E：平成17年度までに交付された以下の書類のうち、連続した3年間で全科目合格していることが確認できるもの

・保育士試験一部科目合格証明書（平成15年度まで交付）

・保育士試験一部科目合格通知書（平成16年度より交付）

※この場合、申請書別紙をダウンロードして記入し、申請書に添付する

●戸籍抄本または戸籍の個人事項証明書

現在の氏名が婚姻等により、保育士となる資格を証明する書類に記載されている氏名と異なる場合のみ必要。

④ 申請書類を、郵便局の窓口で簡易書留郵便にて、登録事務処理センターへ送付する。

⑤ 保育士証の交付

申請先都道府県の審査・決定を経て、都道府県の備える保育士登録簿に申請者の氏名、本籍地、生年月日など定められた事項の登録を受け、保育士証が交付される。

※詳しくは、登録事務処理センターのホームページをご覧ください。

★ 「保育士登録の手引き」の取寄せ、申請書類の受付、問合せ等 ★

都道府県知事委託 保育士登録機関

登録事務処理センター（社会福祉法人 日本保育協会）

〒102-0083 東京都千代田区麹町1-6-2 アーバンネット麹町ビル6階

登録案内専用電話：03-3262-1080



肉声案内：（平日）9：00～17：00

音声案内：終日

登録案内ホームページ：<http://www.nippo.or.jp/hoikushi/>

保育の仕事をお探しの方は

東京都保育人材・保育所支援センターをご利用ください

- 東京都保育人材・保育所支援センターでは**保育の仕事に関するご相談・仕事の紹介等**を行っています。保育の仕事に就きたいとお考えの方は、どうぞご利用ください。
- 求人については、「**福祉のお仕事**」ホームページでも公開しています。また、届出者マイページから求職票登録をすると事業所への応募がネット上から可能になります。
<https://www.fukushi-work.jp/> 
- 本センター事業の詳細については、東京都保育人材・保育所支援センター（東京都福祉人材センター）のホームページをご覧ください。
<https://www.tcsw.tvac.or.jp/jinzai/hoiku/> 

ホイクマ

検索

名 称 東京都保育人材・保育所支援センター

所 在 地 〒102-0072 千代田区飯田橋3-10-3 東京しごとセンター7階
TEL：03-5211-2912

開所時間 月～金曜日 9時～20時 / 土曜日 9時～17時
※保育人材コーディネーター（保育士）による専門相談
【受付：月～金曜日 9時～11時30分 / 13時～17時まで】

東京都保育人材・保育所支援センターへのアクセス

飯田橋駅から

- JR 総武線 東口より徒歩 7 分
- 東京メトロ東西線 A5 出口より徒歩 6 分
- 東京メトロ有楽町線・南北線・都営地下鉄大江戸線
A2 出口より徒歩 7 分

水道橋駅から

- JR 総武線 西口より徒歩 6 分

九段下駅から

- 東京メトロ東西線 7 番出口より徒歩 8 分
- 東京メトロ半蔵門線・都営地下鉄新宿線
3 番出口より徒歩 10 分



無料職業紹介事業許可番号 13-ム-080008

Q：表紙のキャラクターはなんですか？

A：東京都保育人材・保育所支援センターのキャラクター
ホイクマ・ホイクマン です。

ホイクマ・ホイクマンのプロフィール

保育士の資格を活かして子育てを
応援するクマ。冬眠はしません。



ホイクマ



ホイクマン